

# Fidelity Funds - America Fund Y-Acc-EUR

## Categoria Morningstar™

Azionari USA Large Cap Value

## Benchmark Morningstar

Morningstar US Large-Mid Cap Broad

Value NR USD

Usato nel Report

## Benchmark Dichiarato

S&amp;P 500 NR USD

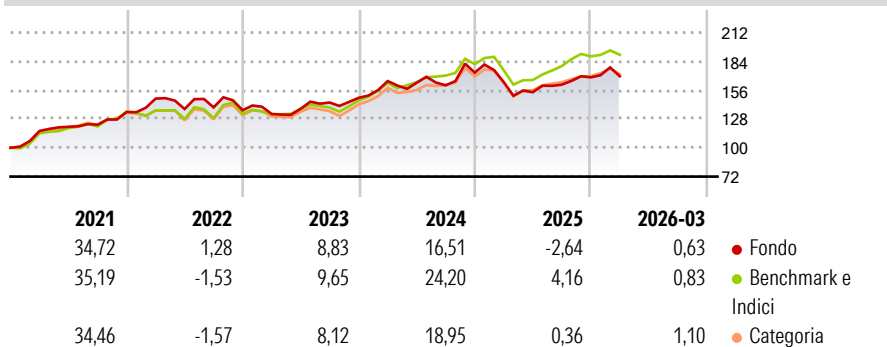
## Morningstar Rating™

★★★

### Obiettivo d'Investimento Dichiarato

Il Fidelity America Fund si pone l'obiettivo di conseguire una crescita del capitale, investendo in un portafoglio diversificato di azioni a grande capitalizzazione negli Stati Uniti. Vengono selezionate aziende che presentano delle quotazioni interessanti rispetto ai valori dei loro fondamentali.

### Rendimenti



### Misure di Rischio

3Y Alpha	-3,80	3Y Sharpe Ratio	0,46
3Y Beta	1,00	3Y Std Dev	13,18
3Y R-Squared	79,54	3Y Risk	Med
3Y Info Ratio	-0,77	5Y Risk	-Med
3Y Tracking Error	5,78	10Y Risk	-Med

Basati su Morningstar US Large-Mid Cap Broad Value NR USD (dove applicabile)

### Rend. Cumulati %

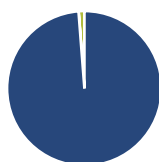
	Fondo	Bmk	Cat
3-Mesi	1,55	2,63	2,74
6-Mesi	5,87	6,74	7,53
1-Anno	17,04	23,11	21,39
3-Anni Ann.ti	9,68	14,03	11,02
5-Anni Ann.ti	8,49	11,30	9,13
10-Anni Ann.ti	7,85	11,12	9,62

Rendimenti aggiornati al 24/04/2026

### Rendimenti Trimestrali %

	Q1	Q2	Q3	Q4
2026	0,63	-	-	-
2025	-5,30	-6,03	4,78	4,41
2024	11,00	-0,97	-1,54	7,65
2023	-2,62	3,78	4,45	3,11
2022	9,68	-6,85	1,17	-2,01

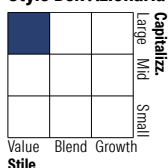
### Portafoglio 28/02/2026



#### Asset Allocation %

Azioni	98,77
Obbligazioni	0,03
Liquidità	1,19
Altro	0,00

#### Style Box Azionaria

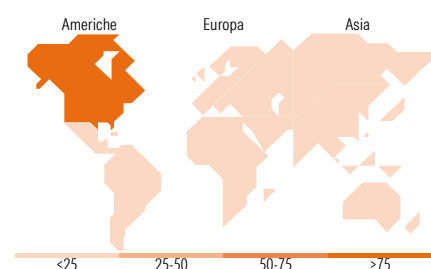


#### Mkt Cap %

Giant	11,27
Large	42,36
Medium	41,48
Small	4,89
Micro	0,00

#### Capitalizzazione media di mercato

Ave Mkt Cap USD	89.702,64
-----------------	-----------



### Titoli principali

Nome	Settore	%
Alphabet Inc Class A	IT	4,46
Berkshire Hathaway Inc Class B	Finanza	4,01
Bunge Global SA	Alimentari	3,49
Union Pacific Corp	Trasporti	3,00
McKesson Corp	Salute	2,84
International Flavors &...	Alimentari	2,68
Teledyne Technologies Inc	IT	2,65
Wells Fargo & Co	Finanza	2,58
FedEx Corp	Trasporti	2,56
Elevance Health Inc	Salute	2,34
% Primi 10 Titoli sul Patrimonio		30,62
Numero Complessivo di Titoli Azionari		57
Numero Complessivo di Titoli Obbligazionari		0

### Distribuzione Settoriale %

	Fondo
<b>Ciclico</b>	<b>32,06</b>
Materie Prime	11,44
Beni di Consumo Ciclici	3,59
Finanza	15,09
Immobiliare	1,94
<b>Sensibile</b>	<b>43,14</b>
Telecomunicazioni	10,57
Energia	6,11
Beni Industriali	19,93
Tecnologia	6,53
<b>Difensivo</b>	<b>24,80</b>
Beni Difensivi	7,53
Salute	14,86
Servizi di Pubblica Utilità	2,42

### Ripartizione Geografica %

	Fondo
<b>America</b>	<b>97,00</b>
Stati Uniti	95,81
Canada	1,19
America Latina e Centrale	0,00
<b>Europa</b>	<b>3,00</b>
Regno Unito	0,00
Europa Occidentale - Euro	1,08
Europa Occidentale - Non Euro	1,92
Europa dell'Est	0,00
Africa	0,00
Medio Oriente	0,00
<b>Asia</b>	<b>0,00</b>
Giappone	0,00
Australasia	0,00
Asia - Paesi Sviluppati	0,00
Asia - Emergente	0,00

### Anagrafica

Società di Gestione	Fidelity (FIL Inv Mgmt (Lux) S.A.)	Patrimonio Classe (Mln)	151,86 EUR	Investimento Min. Ingresso	2.500 EUR
Telefono	+ 352 250 404 2400	Domicilio	LUSSEMBURGO	Investimento Min. Successivo	1.000 EUR
Web	www.fidelity-international.com	Valuta del Fondo	EUR	T.E.R.	1,04%
Data di Partenza	13/03/2012	UCITS	Si	Spese correnti	1,04%
Nome del Gestore	Rosanna Burcheri	Inc/Acc	Acc	Commissione di incentivo	-
Data Inizio Gestione	01/09/2021	ISIN	LU0755218046		
NAV (24/04/2026)	EUR 42,72				

# Fidelity Funds - America Fund Y-Acc-EUR

Patrimonio Netto (Mln) 2.959,88 USD

(28/02/2026)