

# GAM Star Fund plc - GAM Star Credit Opportunities (EUR) Class C EUR Accumulation

**Categoria Morningstar™**

Category\_EUCA000922

**Benchmark Morningstar**

Markit iBoxx EUR Corp Subordinated TR

Usato nel Report

**Benchmark Dichiarato**

Bloomberg Euro Agg Corps TR USD

**Morningstar Rating™**

★

## Obiettivo d'Investimento Dichiarato

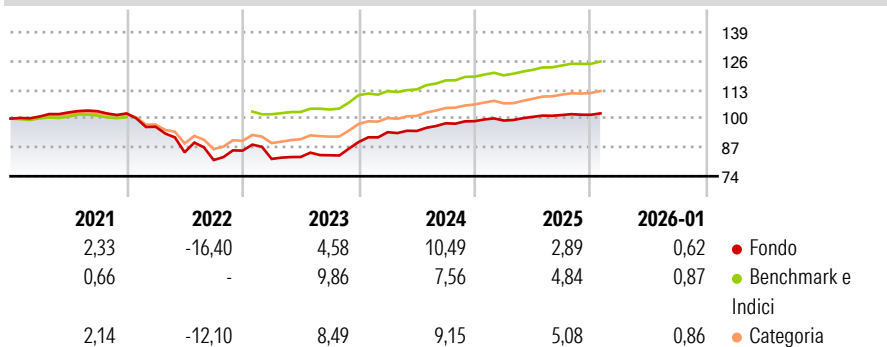
L'obiettivo di investimento del Fondo è conseguire guadagni in conto capitale in euro. Il Fondo punta a conseguire questo obiettivo investendo principalmente su scala globale (fino al 20% del patrimonio netto può essere investito nei mercati emergenti) in titoli con capitale fisso che generano o accumulano reddito, tra cui titoli di Stato, titoli societari, titoli di debito junior, azioni privilegiate, titoli convertibili e contingent capital note. L'universo d'investimento del Fondo comprende titoli a tasso fisso e variabile con qualsiasi scadenza. Almeno il 40% del patrimonio netto è investito in titoli investment grade.

## Misure di Rischio

3Y Alpha	-2,72	3Y Sharpe Ratio	0,39
3Y Beta	1,31	3Y Std Dev	5,57
3Y R-Squared	47,63	3Y Risk	+Med
3Y Info Ratio	-0,43	5Y Risk	+Med
3Y Tracking Error	4,08	10Y Risk	-

Basati su Markit iBoxx EUR Corp Subordinated TR (dove applicabile)

## Rendimenti



Rend. Cumulati %	Fondo	Bmk	Cat	Rendimenti Trimestrali %	Q1	Q2	Q3	Q4
3-Mesi	0,56	1,16	1,33	2026	-	-	-	-
6-Mesi	1,00	2,32	2,50	2025	0,27	1,68	0,83	0,10
1-Anno	2,60	4,74	5,16	2024	4,91	0,59	3,67	0,99
3-Anni Ann.ti	4,84	6,77	7,10	2023	-4,39	1,10	0,93	7,19
5-Anni Ann.ti	0,20	1,70	2,13	2022	-5,87	-11,97	-4,10	5,21
10-Anni Ann.ti	-	-	-					

Rendimenti aggiornati al 11/02/2026

## Portafoglio 31/10/2025



Asset Allocation %	Netta
● Azioni	0,00
● Obbligazioni	92,68
● Liquidità	5,86
● Altro	1,46

## Fixed Income Style

Box™

Qualità Credito	Alto	Med	Basso
Sensibilità ai Tassi			
Bassa			
Med			
Alta			







	Fondo
Duration Effettiva	0,46
Maturity effettiva	12,65
Qualità Credito Media	A

Credit Quality %	Fondo	Credit Quality %	Fondo
AAA	6,71	BBB	0,53
AA	19,39	BB	0,00
A	72,39	B	0,00
		Below B	0,00
		Not Rated	0,97

## Titoli principali

Nome	Settore	%
Germany (Federal Republic Of)	—	2,49
Germany (Federal Republic Of)	—	2,48
Phoenix Group Holdings PLC...	—	2,34
UBS Group AG 0.25%	—	1,91
Stichting AK Rabobank...	—	1,80
UBS Group AG 7.75%	—	1,74
Germany (Federal Republic Of)	—	1,74
KBC Group NV 4.75%	—	1,62
HSBC Holdings PLC 4.599%	—	1,61
ASN Bank NV 4.125%	—	1,52
% Primi 10 Titoli sul Patrimonio		19,25
Numero Complessivo di Titoli Azionari		0
Numero Complessivo di Titoli Obbligazionari		113

## Fixed Income Sector Weightings %

 Governativo	6,92
 Societario	92,17
 Cartolarizzazioni	0,00
 Enti Locali	0,00
 Liquidità ed equivalenti	0,18
 Derivati	0,72

## Coupon Range %

0 coupon	1,84
Da 0 a 4 cedole	35,92
Da 4 a 6 cedole	46,74
Da 6 a 8 cedole	14,06
Da 8 a 10 cedole	1,43
Da 10 a 12 cedole	0,00
Oltre 12 cedole	0,00

## Scadenze %

da 1 a 3	4,77
da 3 a 5	21,39
da 5 a 7	23,51
da 7 a 10	27,11
da 10 a 15	14,27
da 15 a 20	1,36
da 20 a 30	5,10
oltre 30	0,00

## Anagrafica

Società di Gestione	GAM Fund Management Limited	Patrimonio Classe (Mln)	23,00 EUR	Investimento Min. Ingresso	10.000 EUR
Telefono	+353 1 6093927	(11/02/2026)		Investimento Min. Successivo	-
Web	www.gam.com	Domicilio	IRLANDA	T.E.R.	-
Data di Partenza	08/04/2016	Valuta del Fondo	EUR	Spese correnti	2,27%
Nome del Gestore	-	UCITS	Si	Commissione di incentivo	-
Data Inizio Gestione	05/07/2011	Inc/Acc	Acc		
NAV (11/02/2026)	EUR 12,25	ISIN	IE00B52VP557		
Patrimonio Netto (Mln)	401,29 EUR				

(31/10/2025)