

Exane Funds 2 Exane Pleiade Fund B EUR Accumulation

Categoria Morningstar™

Alt - Azionario Market Neutral

Benchmark Morningstar

Morningstar Euro Cautious Global Target

Allocation NR EUR

Usato nel Report

Benchmark Dichiarato

ESTR EUR

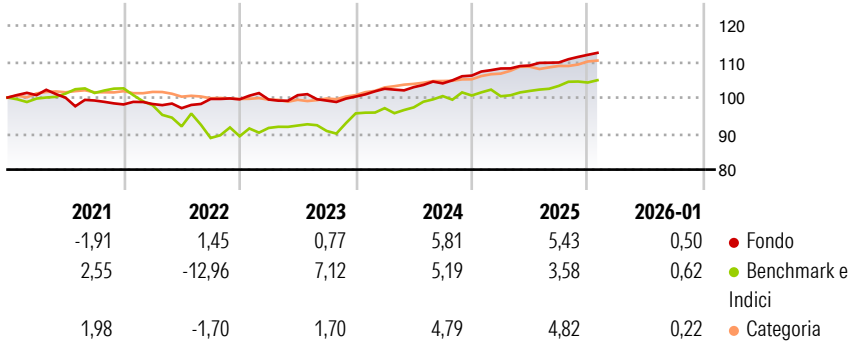
Morningstar Rating™

★★★

Obiettivo d'Investimento Dichiarato

Il Comparto punta a realizzare una performance assoluta, regolare e scarsamente correlata ai mercati finanziari attraverso una strategia di investimento dinamica del tipo "long/short equity".

Rendimenti



Misure di Rischio

3Y Alpha	0,60	3Y Sharpe Ratio	0,34
3Y Beta	0,12	3Y Std Dev	2,32
3Y R-Squared	4,07	3Y Risk	-Med
3Y Info Ratio	-0,21	5Y Risk	Basso
3Y Tracking Error	4,10	10Y Risk	-Med

Basati su Morningstar Euro Cautious Global Target Allocation NR EUR (dove applicabile)

Rend. Cumulati %


	Fondo	Bmk	Cat
3-Mesi	1,48	0,59	2,55
6-Mesi	2,66	2,44	4,71
1-Anno	4,88	3,24	6,12
3-Anni Ann.ti	3,79	4,47	7,08
5-Anni Ann.ti	2,14	0,93	5,24
10-Anni Ann.ti	2,25	2,13	3,22

Rendimenti aggiornati al 03/02/2026

Rendimenti Trimestrali %

	Q1	Q2	Q3	Q4
2026	-	-	-	-
2025	1,86	0,77	0,76	1,94
2024	2,16	0,44	1,01	2,09
2023	-0,05	1,20	-1,49	1,13
2022	0,12	-1,18	2,64	-0,11

Portafoglio 30/11/2025

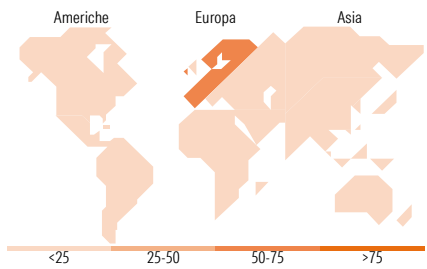


Fixed Income Style

Box™



Duration Effettiva	-
Maturity effettiva	-
Qualità Credito Media	BB



Titoli principali

Nome	Settore	%
Groupama Entreprises IC	—	9,07
Compagnie de Saint-Gobain SA	⚙️	3,98
Erste Group Bank AG.	🏦	3,78
CRH PLC	🏠	3,63
ASML Holding NV	💻	2,91
Euronext NV	📈	2,67
EDP Renovaveis SA	💡	2,48
SSE PLC	💡	2,41
Enel SpA	💡	2,36
Redeia Corporacion SA	💡	1,89
% Primi 10 Titoli sul Patrimonio		35,20
Numero Complessivo di Titoli Azionari		244
Numero Complessivo di Titoli Obbligazionari		1

Fixed Income Sector Weightings %

	Fondo
🏛️ Governativo	0,00
⚙️ Societario	0,26
🏠 Cartolarizzazioni	0,00
👤 Enti Locali	0,00
💰 Liquidità ed equivalenti	99,74
📄 Derivati	0,00

Coupon Range %

	Fondo
0 coupon	0,00
Da 0 a 4 cedole	0,00
Da 4 a 6 cedole	0,00
Da 6 a 8 cedole	0,00
Da 8 a 10 cedole	0,00
Da 10 a 12 cedole	0,00
Oltre 12 cedole	0,00

Ripartizione Geografica %

	Fondo
America	7,98
Stati Uniti	6,68
Canada	0,02
America Latina e Centrale	1,27
Europa	92,02
Regno Unito	18,93
Europa Occidentale - Euro	59,42
Europa Occidentale - Non Euro	13,68
Europa dell'Est	0,00
Africa	0,00
Medio Oriente	0,00
Asia	0,00
Giappone	0,00
Australasia	0,00
Asia - Paesi Sviluppati	0,00
Asia - Emergente	0,00

Anagrafica

Società di Gestione	Exane Asset Management	Patrimonio Classe (Mln)	549,38 EUR	Investimento Min. Ingresso	-
Telefono	+33 1 44954000	(03/02/2026)		Investimento Min. Successivo	-
Web	www.exane-am.com	Domicilio	LUSSEMBURGO	T.E.R.	-
Data di Partenza	30/05/2011	Valuta del Fondo	EUR	Spese correnti	2,15%
Nome del Gestore	-	UCITS	Si	Commissione di incentivo	20,00%
Data Inizio Gestione	01/02/2012	Inc/Acc	Acc		
NAV (03/02/2026)	EUR 135,12	ISIN	LU0616900774		
Patrimonio Netto (Mln)	1.395,73 EUR				

(30/11/2025)