

# CT (Lux) Pan European Equities - ASH - SGD

## Categoria Morningstar™

Azionari Altri Settori

## Benchmark Morningstar

Not Categorized  
Usato nel Report

## Benchmark Dichiarato

MSCI Europe NR EUR

## Morningstar Rating™

Senza rating

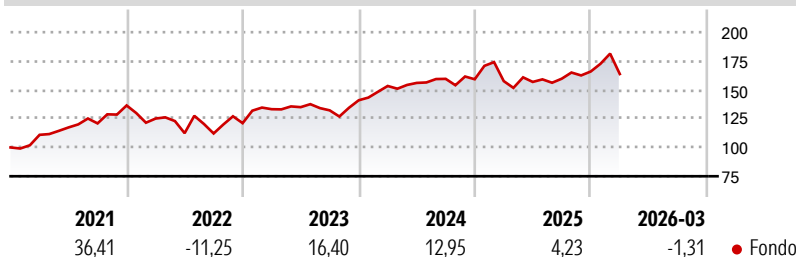
### Obiettivo d'Investimento Dichiarato

Concentrato soprattutto sull'allocazione per paese, cerca in secondo luogo di selezionare società di grandi dimensioni nei settori più promettenti all'interno dei paesi europei prescelti. Adatto agli investitori che ricercano una forte crescita del capitale investito ma che sono disposti ad accettare le oscillazioni tipiche del mercato azionario. La strategia di investimento punta a definire un quadro macroeconomico globale e poi procedere ad un'analisi settoriale dell'Europa e ad una rigorosa selezione di titoli di diverse grosse società. E' indirizzato ad investitori che ricercano una elevata crescita del capitale e sono disposti a sopportare la volatilità caratteristica degli investimenti azionari.

### Misure di Rischio

3Y Alpha	-	3Y Sharpe Ratio	0,36
3Y Beta	-	3Y Std Dev	13,37
3Y R-Squared	-	3Y Risk	-
3Y Info Ratio	-	5Y Risk	-
3Y Tracking Error	-	10Y Risk	-

### Rendimenti



### Rend. Cumulati %

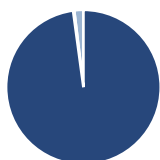
Periodo	Fondo
3-Mesi	-0,27
6-Mesi	6,44
1-Anno	24,95
3-Anni Ann.ti	9,24
5-Anni Ann.ti	9,28
10-Anni Ann.ti	8,78

Rendimenti aggiornati al 13/04/2026

### Rendimenti

Periodo	Q1	Q2	Q3	Q4
2026	-1,31	-	-	-
2025	-1,03	-0,45	1,80	3,91
2024	8,82	1,73	2,24	-0,20
2023	10,02	1,32	-2,06	6,62
2022	-8,33	-10,16	-0,20	7,97

### Portafoglio 28/02/2026



#### Asset Allocation %

Azioni	97,86
Obbligazioni	0,00
Liquidità	0,24
Altro	1,90

#### Netta

#### Style Box Azionaria



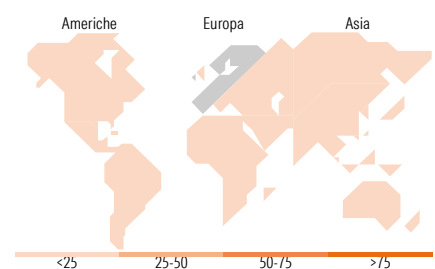
Stile

#### Mkt Cap %

Capitalizzazione	Fondo
Giant	56,77
Large	35,13
Medium	8,11
Small	0,00
Micro	0,00

#### Capitalizzazione media di mercato

Ave Mkt Cap EUR	88.050,59
-----------------	-----------



### Titoli principali

Nome	Settore	%
ASML Holding NV	📄	6,40
Novartis AG Registered Shares	🏠	4,71
Schneider Electric SE	⚙️	3,34
Rolls-Royce Holdings PLC	⚙️	3,30
AstraZeneca PLC	🏠	3,18
Siemens AG	⚙️	3,13
Safran SA	⚙️	3,07
NatWest Group PLC	🏠	2,58
L'Oreal SA	🏠	2,52
Siemens Energy AG Ordinary...	⚙️	2,50
% Primi 10 Titoli sul Patrimonio		34,73
Numero Complessivo di Titoli Azionari		53
Numero Complessivo di Titoli Obbligazionari		0

### Distribuzione Settoriale %

Settore	Fondo
<b>Ciclico</b>	<b>35,28</b>
Materie Prime	3,61
Beni di Consumo Ciclici	8,76
Finanza	22,91
Immobiliare	-
<b>Sensibile</b>	<b>45,36</b>
Telecomunicazioni	3,56
Energia	-
Beni Industriali	29,75
Tecnologia	12,05
<b>Difensivo</b>	<b>19,36</b>
Beni Difensivi	4,05
Salute	10,90
Servizi di Pubblica Utilità	4,41

### Ripartizione Geografica %

Regione	Fondo
<b>America</b>	<b>2,77</b>
Stati Uniti	2,77
Canada	0,00
America Latina e Centrale	0,00
<b>Europa</b>	<b>97,23</b>
Regno Unito	22,19
Europa Occidentale - Euro	57,46
Europa Occidentale - Non Euro	16,61
Europa dell'Est	0,97
Africa	0,00
Medio Oriente	0,00
<b>Asia</b>	<b>0,00</b>
Giappone	0,00
Australasia	0,00
Asia - Paesi Sviluppati	0,00
Asia - Emergente	0,00

### Anagrafica

Società di Gestione	Threadneedle Management Luxembourg S.A.	Patrimonio Classe (Mln)	6,65 SGD	Investimento Min. Ingresso	2.500 SGD
Telefono	+44 (0)20 7464 5437	Domicilio	LUSSEMBURGO	Investimento Min. Successivo	-
Web	www.columbiathreadneedl.com	Valuta del Fondo	SGD	T.E.R.	1,50%
Data di Partenza	23/03/2012	UCITS	Si	Spese correnti	1,50%
Nome del Gestore	-	Inc/Acc	Acc	Commissione di incentivo	-
		ISIN	LU0640478417		

# CT (Lux) Pan European Equities - ASH - SGD

---

Data Inizio Gestione	01/09/2009
NAV <sup>(13/04/2026)</sup>	SGD 33,16
Patrimonio Netto (Mln) <sup>(28/02/2026)</sup>	584,97 EUR