

UBS (Lux) Equity Fund - Emerging Markets Sustainable Leaders (USD) (EUR hedged)

Categoria Morningstar™
P-acc
 Zioni e Settori

Benchmark Morningstar

 Not Categorized
 Usato nel Report

Benchmark Dichiarato

MSCI EM NR USD

Morningstar Rating™

Senza rating

Obiettivo d'Investimento Dichiarato

Questo comparto investe la maggior parte del proprio patrimonio in azioni ordinarie e privilegiate, inclusi ADR, certificati di opzione su valori mobiliari e in diritti convertibili in azioni ordinarie e, nei limiti della politica d'investimento generale del Fondo, effettua altresì investimenti in altre quote di partecipazione a società attive nella fornitura di beni e servizi ai mercati asiatici. Si tratta di società particolarmente dipendenti dall'incremento dei consumi in Asia. Il portafoglio può inoltre comprendere investimenti in società asiatiche del settore dei beni di consumo e dei servizi operanti in franchising a livello internazionale. L'obiettivo è il conseguimento di una crescita del capitale a lungo termine principalmente...

Misure di Rischio

3Y Alpha	-	3Y Sharpe Ratio	-
3Y Beta	-	3Y Std Dev	-
3Y R-Squared	-	3Y Risk	-
3Y Info Ratio	-	5Y Risk	-
3Y Tracking Error	-	10Y Risk	-

Rendimenti

	2013	2014	2015	2016	2017	2018-02
	-	-	-	-	-	-

● Fondo

Rend. Cumulati %

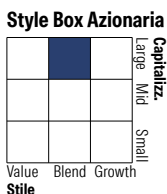

	Fondo
3-Mesi	-
6-Mesi	-
1-Anno	-
3-Anni Ann.ti	-
5-Anni Ann.ti	-
10-Anni Ann.ti	-

Rendimenti aggiornati al 14/03/2018

Rendimenti

	Q1	Q2	Q3	Q4
Trimestrali %				
2026	-	-	-	-
2025	-	-	-	-
2024	-	-	-	-
2023	-	-	-	-
2022	-	-	-	-

Portafoglio 31/12/2025

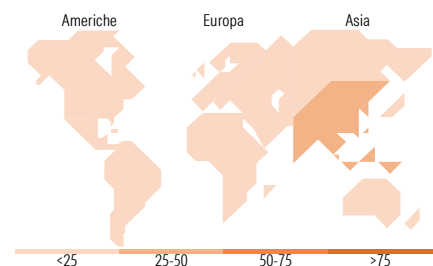


Mkt Cap %

	Fondo
Giant	75,18
Large	21,13
Medium	3,69
Small	0,00
Micro	0,00

Capitalizzazione media di mercato

	Fondo
Ave Mkt Cap USD	112.679,98



Titoli principali

Nome	Settore	%
Taiwan Semiconductor...		9,77
Samsung Electronics Co Ltd		7,41
SK Hynix Inc		5,36
HDFC Bank Ltd		5,02
Alibaba Group Holding Ltd ADR		4,68
Tencent Holdings Ltd		4,41
Ping An Insurance (Group)...		4,20
Naspers Ltd Class N		3,33
Contemporary Amperex...		3,14
MediaTek Inc		3,02
% Primi 10 Titoli sul Patrimonio		50,35
Numero Complessivo di Titoli Azionari		39
Numero Complessivo di Titoli Obbligazionari		0

Distribuzione Settoriale %

	Fondo
Ciclico	49,83
● Materie Prime	2,32
● Beni di Consumo Ciclici	13,04
● Finanza	30,99
● Immobiliare	3,47
Sensibile	49,30
● Telecomunicazioni	8,41
● Energia	-
● Beni Industriali	9,40
● Tecnologia	31,49
Difensivo	0,87
● Beni Difensivi	0,87
● Salute	-
● Servizi di Pubblica Utilità	-

Ripartizione Geografica %

	Fondo
America	9,03
Stati Uniti	0,00
Canada	0,00
America Latina e Centrale	9,03
Europa	14,09
Regno Unito	0,00
Europa Occidentale - Euro	2,13
Europa Occidentale - Non Euro	0,00
Europa dell'Est	4,16
Africa	5,69
Medio Oriente	2,11
Asia	76,88
Giappone	0,00
Australasia	0,00
Asia - Paesi Sviluppati	37,04
Asia - Emergente	39,84

Anagrafica

Società di Gestione	UBS Asset Management (Europe) S.A.	Patrimonio Classe (Mln)	2,06 EUR	Investimento Min. Ingresso	-
Telefono	+352 4 36 16 11	(15/03/2018)		Investimento Min. Successivo	-
Web	www.credit-suisse.com	Domicilio	LUSSEMBURGO	T.E.R.	-
Data di Partenza	02/04/2012	Valuta del Fondo	EUR	Spese correnti	2,12%
Nome del Gestore	Manish Modi	UCITS	Si	Commissione di incentivo	-
Data Inizio Gestione	15/01/2025	Inc/Acc	Acc		
		ISIN	LU0763733028		

UBS (Lux) Equity Fund - Emerging Markets Sustainable Leaders (USD) (EUR hedged)

NAV (14/03/2018)	EUR 136,33
Patrimonio Netto (Mln)	331,73 USD
(31/12/2025)	