

# CQS Funds (Ireland) plc - Salar Fund Plc Class A1 US\$ Non-Voting Shares

**Categoria Morningstar™**  
**(Accumulation)**

hedged

**Benchmark Morningstar**

Not Categorized

Usato nel Report

**Benchmark Dichiarato**

N/A

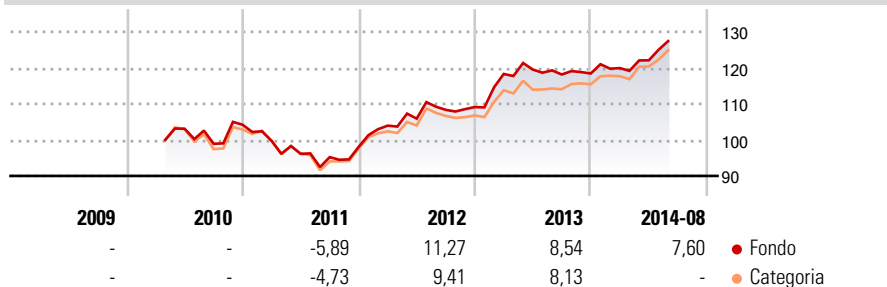
**Morningstar Rating™**

Senza rating

## Obiettivo d'Investimento Dichiarato

The Fund's investment objective is to generate capital growth, whilst seeking to preserve capital, through a variety of risk/reward strategies generally in the convertible bond markets. The Fund targets absolute returns and aims to achieve returns which exceed the Benchmark Return. There can be no assurance that the Fund will achieve its investment objective.

## Rendimenti



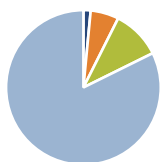
## Misure di Rischio

3Y Alpha	-	3Y Sharpe Ratio	1,69
3Y Beta	-	3Y Std Dev	6,30
3Y R-Squared	-	3Y Risk	-
3Y Info Ratio	-	5Y Risk	-
3Y Tracking Error	-	10Y Risk	-

Rend. Cumulati %	Fondo	Cat	Rendimenti	Q1	Q2	Q3	Q4
3-Mesi	5,70	7,97	<b>Trimestrali %</b>				
6-Mesi	8,92	13,44	2025	-	-	-	-
1-Anno	8,77	14,24	2024	-	-	-	-
3-Anni Ann.ti	10,60	4,77	2023	-	-	-	-
5-Anni Ann.ti	-	4,46	2022	-	-	-	-
10-Anni Ann.ti	-	4,26	2021	-	-	-	-

Rendimenti aggiornati al 09/09/2014

## Portafoglio 31/10/2024



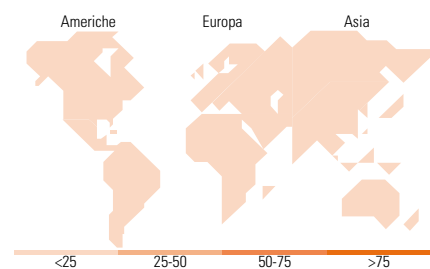
Asset Allocation %	Netta
● Azioni	1,51
● Obbligazioni	5,91
● Liquidità	10,27
● Altro	82,31

## Fixed Income

### Style Box™

		Qualità Credito		
		Basso	Med	Alta
Sensibilità ai Tassi	Bassa			
	Alta			

Fondo	
Duration Effettiva	-
Maturità effettiva	-
Qualità Credito Media	-



## Titoli principali

Nome	Settore	%
Swiss Prime Site AG 0.325%	-	3,52
Fomento Economico Mexicano S...	-	3,07
Wendel Se 2.625%	-	2,88
Meituan LLC 0%	-	2,78
Barclays Bank plc 0%	-	2,60
Groupe Bruxelles Lambert SA...	-	2,59
Snam S.p.A. 3.25%	-	2,47
JPMorgan Chase Financial Co...	-	2,37
STMicroelectronics N.V. 0%	-	2,20
Anllian Capital Ltd. 0%	-	2,20
% Primi 10 Titoli sul Patrimonio		26,66
Numero Complessivo di Titoli Azionari		18
Numero Complessivo di Titoli Obbligazionari		8

## Fixed Income Sector Weightings %

Fondo	
Governativo	0,32
Societario	89,14
Cartolarizzazioni	0,00
Enti Locali	0,00
Liquidità ed equivalenti	10,54
Derivati	0,00

## Coupon Range %

Fondo	
0 coupon	38,27
Da 0 a 4 cedole	56,32
Da 4 a 6 cedole	4,41
Da 6 a 8 cedole	0,00
Da 8 a 10 cedole	1,01
Da 10 a 12 cedole	0,00
Oltre 12 cedole	0,00

## Ripartizione Geografica %

Fondo	
<b>America</b>	<b>0,00</b>
Stati Uniti	-
Canada	-
America Latina e Centrale	-
<b>Europa</b>	<b>0,00</b>
Regno Unito	-
Europa Occidentale - Euro	-
Europa Occidentale - Non Euro	-
Europa dell'Est	-
Africa	-
Medio Oriente	-
<b>Asia</b>	<b>0,00</b>
Giappone	-
Australasia	-
Asia - Paesi Sviluppati	-
Asia - Emergente	-

## Anagrafica

Società di Gestione	CQS (UK) LLP	Patrimonio Classe (Mln)	-	Investimento Min. Ingresso	250.000 USD
Telefono	011442072016900	Domicilio	IRLANDA	Investimento Min. Successivo	-
Web	-	Valuta del Fondo	USD	T.E.R.	-
Data di Partenza	14/04/2010	UCITS	Si	Spese correnti	1,31%
Nome del Gestore	James Peattie	Inc/Acc	Acc	Commissione di incentivo	10,00%
Data Inizio Gestione	01/10/2024	ISIN	IE00B2PLHC27		
NAV (09/09/2014)	USD 126,20				
Patrimonio Netto (Mln)	70,47 USD				

(31/10/2024)