

# AB - US High Yield Portfolio A2 USD Acc

## Categoria Morningstar™

Obbligazionari High Yield USD

## Benchmark Morningstar

Morningstar US High-Yield Bond TR USD

Usato nel Report

## Benchmark Dichiarato

Bloomberg US HY 2% Issuer Cap TR USD

## Morningstar Rating™

★★★

### Obiettivo d'Investimento Dichiarato

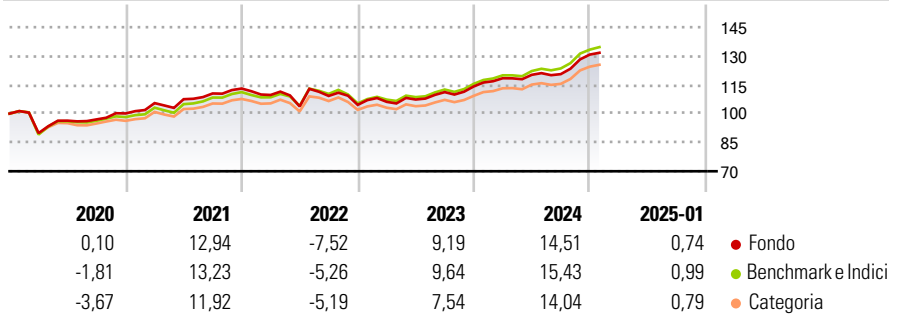
In condizioni normali, il Gestore prevede di mantenere un'esposizione di almeno 2/3 del patrimonio netto del Comparto verso titoli di debito di emittenti societari statunitensi. Il Gestore prevede, altresì, di mantenere almeno 2/3 del patrimonio netto del Comparto in titoli di debito ad alto rendimento e con merito creditizio più basso (inferiore ad Investment Grade), e pertanto, più rischiosi, nonché in derivati ad essi connessi. Inoltre, il Comparto può, in misura più limitata, investire in titoli di debito non denominati in USD.

### Misure di Rischio

3Y Alpha	-1,31	3Y Sharpe Ratio	0,43
3Y Beta	1,05	3Y Std Dev	8,33
3Y R-Squared	98,98	3Y Risk	+Med
3Y Info Ratio	-1,45	5Y Risk	Med
3Y Tracking Error	0,95	10Y Risk	Med

Basati su Morningstar US High-Yield Bond TR USD (dove applicabile)

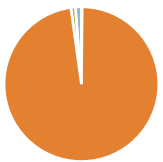
### Rendimenti



Rend. Cumulati %	Fondo	Bmk	Cat	Rendimenti Trimestrali %	Q1	Q2	Q3	Q4
3-Mesi	6,27	6,15	6,10	2025	-	-	-	-
6-Mesi	10,86	11,10	10,43	2024	3,74	1,49	0,30	8,43
1-Anno	12,80	14,00	12,85	2023	1,52	1,13	3,59	2,67
3-Anni Ann.ti	6,82	8,16	7,09	2022	-2,96	-5,43	5,26	-4,26
5-Anni Ann.ti	5,11	5,61	4,59	2021	5,37	1,93	2,78	2,32
10-Anni Ann.ti	4,98	6,11	4,87					

Rendimenti aggiornati al 07/02/2025

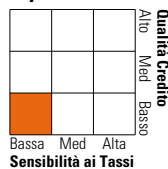
### Portafoglio 31/12/2024



Asset Allocation %	Netta
● Azioni	0,17
● Obbligazioni	99,49
● Liquidità	-0,95
● Altro	1,29

### Fixed Income

#### Style Box™



Duration Effettiva	Fondo	2,96
Maturità effettiva		4,02
Qualità Credito Media		BB

Credit Quality %	Fond	Credit Quality %	Fond
AAA	5,75	BBB	14,33
AA	0,11	BB	43,59
A	2,36	B	23,23
		Below B	8,09
		Not Rated	2,54

### Titoli principali

Nome	Settore	%
5 Year Treasury Note Future...	—	3,05
2 Year Treasury Note Future...	—	1,23
NFE Financing LLC 12%	—	0,96
AB Mortgage Income SA USD	—	0,81
Albertsons Cos Inc / Safeway...	—	0,71
Atlas Luxco 4 S A R L / ...	—	0,62
Venture Global LNG Inc. 9.875%	—	0,59
Altice France S.A 5.125%	—	0,59
EchoStar Corp. 10.75%	—	0,51
Societe Generale S.A. 5.519%	—	0,49
% Primi 10 Titoli sul Patrimonio		9,56
Numero Complessivo di Titoli Azionari		6
Numero Complessivo di Titoli Obbligazionari		652

### Fixed Income Sector Weightings %

	Fondo
🏛️ Governativo	3,27
🏠 Societario	94,10
🏢 Cartolarizzazioni	0,87
🏠 Enti Locali	0,13
🏠 Liquidità ed equivalenti	-0,92
📄 Derivati	2,55

### Coupon Range %

	Fondo
0 coupon	0,06
Da 0 a 4 cedole	13,06
Da 4 a 6 cedole	40,20
Da 6 a 8 cedole	28,79
Da 8 a 10 cedole	11,81
Da 10 a 12 cedole	3,77
Oltre 12 cedole	2,32

### Scadenze %

	Fondo
da 1 a 3	16,07
da 3 a 5	44,14
da 5 a 7	19,27
da 7 a 10	10,13
da 10 a 15	1,02
da 15 a 20	0,54
da 20 a 30	0,84
oltre 30	2,45

### Anagrafica

Società di Gestione	AllianceBernstein (Luxembourg) S.à r.l.	Patrimonio Classe (Mln)	7,38 USD	Investimento Min. Ingresso	2.000 USD
Telefono	+352 46 39 36 151	(07/02/2025)		Investimento Min. Successivo	750 USD
Web	www.abglobal.com	Domicilio	LUSSEMBURGO	T.E.R.	1,49%
Data di Partenza	29/03/2012	Valuta del Fondo	USD	Spese correnti	1,48%
Nome del Gestore	Gershon Distenfeld	UCITS	Si	Commissione di incentivo	0,00%
	William Smith	Inc/Acc	Acc		
	Robert Schwartz	ISIN	LU0759706095		
Data Inizio Gestione	29/03/2012				
NAV (07/02/2025)	USD 26,77				
Patrimonio Netto (Mln)	166,58 USD				

(31/12/2024)