

# Lombard Odier Funds - Transition Materials Syst. Hdg (EUR) RA

**Categoria Morningstar™**

Materie Prime - Generiche

**Benchmark Morningstar**
Not Categorized  
Usato nel Report
**Benchmark Dichiarato**

Bloomberg Commodity TR USD

**Morningstar Rating™**

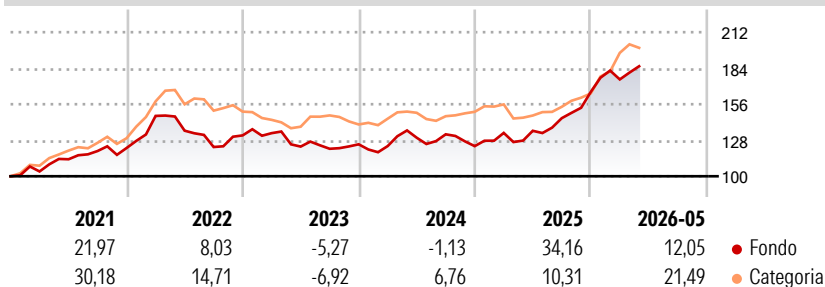
Senza rating

**Obiettivo d'Investimento Dichiarato**

Il Comparto mira a replicare la performance del LOIM Commodity Index, un indice conforme alla direttiva OICVM IV con un'esposizione ampia e diversificata alle materie prime che replica la performance di ventuno future su commodity selezionati in quattro ampi settori quali metalli industriali, metalli preziosi, energia e agricoltura. Il Gestore applica una metodologia proprietaria che determina e adegua la ponderazione di ogni settore in modo che il suo contributo al rischio complessivo del portafoglio tenda a essere equivalente a quello degli altri rispettivi settori (maggiore è il rischio di fluttuazione di un settore, minore sarà la ponderazione nel portafoglio).

**Misure di Rischio**

3Y Alpha	-	3Y Sharpe Ratio	0,91
3Y Beta	-	3Y Std Dev	12,16
3Y R-Squared	-	3Y Risk	-
3Y Info Ratio	-	5Y Risk	-
3Y Tracking Error	-	10Y Risk	-

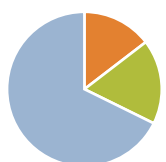
**Rendimenti**

**Rend. Cumulati %**

	Fondo	Cat
3-Mesi	-1,33	-5,99
6-Mesi	2,36	12,50
1-Anno	26,22	25,71
3-Anni Ann.ti	10,43	10,26
5-Anni Ann.ti	8,35	8,53
10-Anni Ann.ti	3,94	4,60

Rendimenti aggiornati al 25/06/2026

**Rendimenti**

	Q1	Q2	Q3	Q4
<b>Trimestrali %</b>				
2026	5,87	-	-	-
2025	8,32	1,23	7,27	14,06
2024	-1,09	5,25	2,05	-6,94
2023	1,31	-7,81	-1,38	2,85
2022	20,45	-7,83	-9,37	7,37

**Portafoglio 30/11/2025**

**Asset Allocation %**

- Azioni
- Obbligazioni
- Liquidità
- Altro

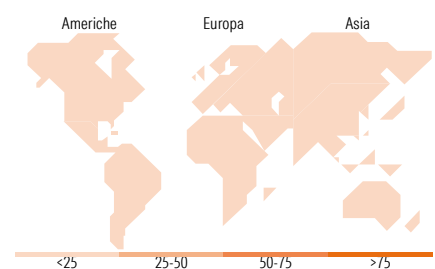
**Netta**  
0,00  
22,58  
-27,40  
104,82

**Fixed Income Style**
**Box™**

Qualità Credito		Alto	Med	Basso
Bassa	Med			

Sensibilità ai Tassi

**Fondo**  
-  
-  
-  
Qualità Credito Media

**Fondo**

**Titoli principali**

Nome	Settore	%
TRSGS D8YF US060526P-TRSGS...	-	84,46
Trsbp Cxuv Us190326p-Trsbp...	-	20,36
BNP Paribas Issuance BV 5.2%	-	3,19
J.P. Morgan Structured...	-	3,17
Codeis Securities SA 0%	-	3,16
Citigroup Global Markets...	-	3,16
Asian Development Bank 1%	-	3,13
Korea Development Bank 0.8%	-	1,86
The Toronto-Dominion Bank...	-	1,62
Oesterreichische...	-	1,60
% Primi 10 Titoli sul Patrimonio		125,71
Numero Complessivo di Titoli Azionari		0
Numero Complessivo di Titoli Obbligazionari		14

**Fixed Income Sector Weightings %**

	Fondo
🏛️ Governativo	9,10
🏢 Societario	17,06
🏠 Cartolarizzazioni	1,62
🏢 Enti Locali	0,00
🏠 Liquidità ed equivalenti	-32,58
📄 Derivati	-0,03

**Coupon Range %**

	Fondo
0 coupon	20,89
Da 0 a 4 cedole	64,93
Da 4 a 6 cedole	14,18
Da 6 a 8 cedole	0,00
Da 8 a 10 cedole	0,00
Da 10 a 12 cedole	0,00
Oltre 12 cedole	0,00

**Ripartizione Geografica %**

	Fondo
<b>America</b>	<b>0,00</b>
Stati Uniti	-
Canada	-
America Latina e Centrale	-
<b>Europa</b>	<b>0,00</b>
Regno Unito	-
Europa Occidentale - Euro	-
Europa Occidentale - Non Euro	-
Europa dell'Est	-
Africa	-
Medio Oriente	-
<b>Asia</b>	<b>0,00</b>
Giappone	-
Australasia	-
Asia - Paesi Sviluppati	-
Asia - Emergente	-

**Anagrafica**

Società di Gestione	Lombard Odier Funds (Europe) SA	Patrimonio Classe (Mln)	0,92 EUR	Investimento Min. Ingresso	1.000 EUR
Telefono	00352 27 78 5000	Domicilio	LUSSEMBURGO	Investimento Min. Successivo	1 EUR
Web	www.loim.com	Valuta del Fondo	EUR	T.E.R.	-
Data di Partenza	22/07/2013	UCITS	Si	Spese correnti	2,63%
Nome del Gestore	-	Inc/Acc	Acc	Commissione di incentivo	-
Data Inizio Gestione	06/07/2011	ISIN	LU0640921978		
NAV (25/06/2026)	EUR 7,63				

[See disclosures for more details](#)

© 2026 Morningstar Italia. Tutti i diritti sono riservati. Le informazioni qui contenute: (1) sono proprietà di Morningstar, (2) non possono essere copiate, (3) non costituiscono consiglio di investimento; (4) sono fornite con scopi informativi; (5) sono ritenute attendibili da Morningstar che, pertanto, ne garantisce il maggior grado di accuratezza e completezza possibile, fatto salvo il caso in cui queste Le siano state fornite in modo errato e/o non completo dalle relative società prodotte; (6) sono estratte dai dati del fondo disponibili e riferiti a date temporali diverse. Morningstar non è responsabile per qualunque danno o perdita derivante da qualunque uso delle informazioni e chi visiona tali informazioni sarà responsabile dell'uso che andrà a farne. Non vi è naturalmente garanzia alcuna che i risultati del passato trovino un riscontro nel futuro.

# Lombard Odier Funds - Transition Materials Syst. Hdg (EUR) RA

Patrimonio Netto (Mln)

132,14 USD

(30/11/2025)