

# Schroder International Selection Fund Global Multi-Asset Income A1

Categoria Morningstar™  
**Distribuzione USD M**

**Benchmark Morningstar**  
 Morningstar EAA USD Cau Target  
 Allocation NR USD  
 Usato nel Report

**Benchmark Dichiarato**  
 40% Bloomberg Global Agg Corp USD TR  
 USD, 30% Bloomberg Gbl.HY.ex  
 CMBS&EMG 2% C TR USD, 30% MSCI  
 ACWI NR USD

**Morningstar Rating™**  
 ★★

## Obiettivo d'Investimento Dichiarato

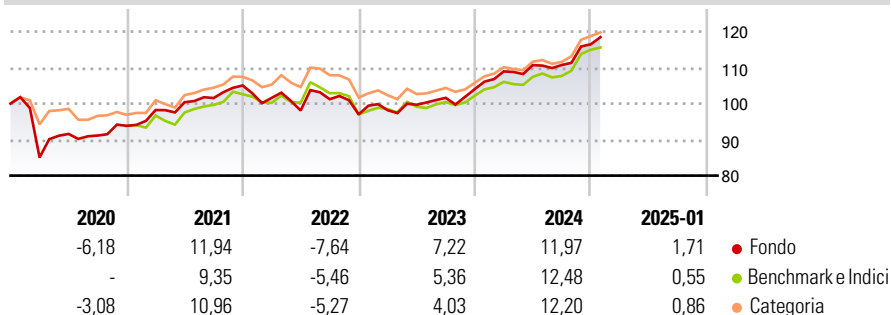
Il fondo mira a generare reddito e crescita del capitale. Almeno due terzi del patrimonio del fondo (liquidità esclusa) sarà investito direttamente in azioni e in obbligazioni di società internazionali, in titoli pubblici e in valute di stati e di agenzie governative di tutto il mondo o indirettamente tramite fondi e strumenti derivati. Le obbligazioni possono comprendere titoli garantiti da attività (ABS) e titoli garantiti da ipoteca (MBS). Il fondo investirà fino a un massimo del 10% in fondi.

## Misure di Rischio

3Y Alpha	0,95	3Y Sharpe Ratio	0,39
3Y Beta	1,14	3Y Std Dev	6,86
3Y R-Squared	87,05	3Y Risk	+Med
3Y Info Ratio	0,17	5Y Risk	Alto
3Y Tracking Error	3,02	10Y Risk	Alto

Basati su Morningstar EAA USD Cau Target Allocation NR USD (dove applicabile)

## Rendimenti



Rend. Cumulati %	Fondo	Bmk	Cat	Rendimenti Trimestrali %	Q1	Q2	Q3	Q4
3-Mesi	6,06	6,45	6,21	2025	-	-	-	-
6-Mesi	8,34	7,77	8,04	2024	4,73	1,59	0,03	5,19
1-Anno	10,59	10,87	10,81	2023	1,19	1,55	1,93	2,37
3-Anni Ann.ti	5,23	5,29	4,98	2022	-3,29	-3,44	3,19	-4,16
5-Anni Ann.ti	2,91	3,29	3,62	2021	4,67	2,21	1,15	3,44
10-Anni Ann.ti	2,60	4,05	3,58					

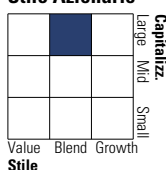
Rendimenti aggiornati al 04/02/2025

## Portafoglio 31/12/2024

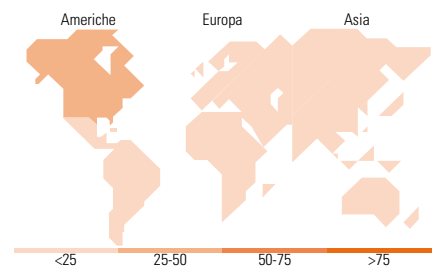
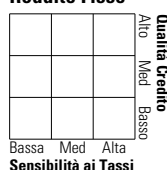


## Morningstar Style Box®

### Stile Azionario



### Reddito Fisso



## Titoli principali

Nome	Settore	%
Schroder ISF MA Gr and Inc I...	—	4,68
Euro Bund Future Mar 25	—	3,97
Schroder ISF Em Mkt MA I Dis...	—	3,54
E-mini Financial Select...	—	2,18
E-mini Utilities Select...	—	1,89
2 Year Treasury Note Future...	—	1,71
Schroder GAIA Cat Bond I Acc...	—	1,66
US Treasury Bond Future Mar 25	—	1,46
10 Year Treasury Note Future...	—	1,39
Microsoft Corp	Software	0,81
% Primi 10 Titoli sul Patrimonio		23,29
Numero Complessivo di Titoli Azionari		487
Numero Complessivo di Titoli Obbligazionari		585

## Distribuzione Settoriale %

Settore	Fondo
Ciclico	41,90
Sensibile	38,45
Difensivo	19,64

## Fixed Income Sector Weightings %

Settore	Fondo
Governativo	17,95
Societario	72,43
Cartolarizzazioni	14,41
Enti Locali	0,00
Liquidità ed equivalenti	3,23
Derivati	-8,03

## Ripartizione Geografica %

Regione	Fondo
<b>America</b>	<b>46,42</b>
Stati Uniti	43,55
Canada	2,47
America Latina e Centrale	0,39
<b>Europa</b>	<b>30,16</b>
Regno Unito	7,83
Europa Occidentale - Euro	15,26
Europa Occidentale - Non Euro	6,31
Europa dell'Est	0,13
Africa	0,52
Medio Oriente	0,11
<b>Asia</b>	<b>23,42</b>
Giappone	15,85
Australasia	1,35
Asia - Paesi Sviluppati	3,46
Asia - Emergente	2,76

## Anagrafica

Società di Gestione	Schroder Investment Management (Europe) S.A.	Patrimonio Classe (Mln)	6,77 USD	Investimento Min. Ingresso	1.000 EUR
Telefono	+352 341 342 202	Domicilio	LUSSEMBURGO	Investimento Min. Successivo	1.000 EUR
Web	www.schroders.com	Valuta del Fondo	USD	T.E.R.	-
Data di Partenza	18/04/2012	UCITS	Si	Spese correnti	2,07%
Nome del Gestore	Dorian Carrell	Inc/Acc	Inc	Commissione di incentivo	0,00%
	Remi Olu-Pitan	ISIN	LU0757360028		
Data Inizio Gestione	01/09/2018				
NAV (04/02/2025)	USD 72,20				

# Schroder International Selection Fund Global Multi-Asset Income A1

Patrimonio Netto (Mln) 829,88 USD

## Distribution USD M

---