

# Schroder International Selection Fund Global Multi-Asset Income A Accumulation

**Categoria Morningstar™**
**USD**  
 Prudenti USD

**Benchmark Morningstar**

Morningstar EAA USD Cau Target

Allocation NR USD

Usato nel Report

**Benchmark Dichiarato**

40% Bloomberg Global Agg Corp USD TR

USD, 30% Bloomberg Gbl HY ex

CMBS&amp;EMG 2% C TR USD, 30% MSCI ACWI

NR USD

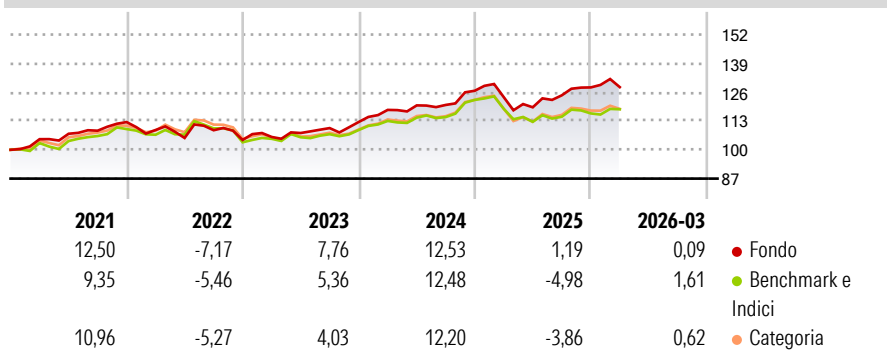
**Morningstar Rating™**
**★★★★**
**Obiettivo d'Investimento Dichiarato**

Il fondo mira a generare reddito e crescita del capitale. Almeno due terzi del patrimonio del fondo (liquidità esclusa) sarà investito direttamente in azioni e in obbligazioni di società internazionali, in titoli pubblici e in valute di stati e di agenzie governative di tutto il mondo o indirettamente tramite fondi e strumenti derivati. Le obbligazioni possono comprendere titoli garantiti da attività (ABS) e titoli garantiti da ipoteca (MBS). Il fondo investirà fino a un massimo del 10% in fondi.

**Misure di Rischio**

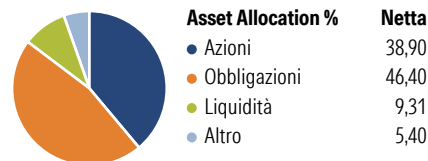
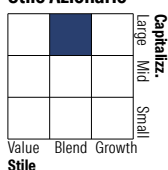
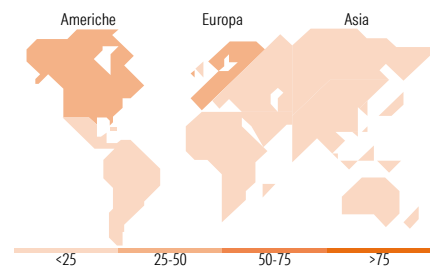

3Y Alpha	2,17	3Y Sharpe Ratio	0,55
3Y Beta	1,30	3Y Std Dev	6,72
3Y R-Squared	84,25	3Y Risk	+Med
3Y Info Ratio	0,91	5Y Risk	+Med
3Y Tracking Error	2,88	10Y Risk	Alto

Basati su Morningstar EAA USD Cau Target Allocation NR USD (dove applicabile)

**Rendimenti**


Rend. Cumulati %	Fondo	Bmk	Cat	Rendimenti Trimestrali %	Q1	Q2	Q3	Q4
3-Mesi	0,95	2,23	1,86	2026	0,09	-	-	-
6-Mesi	2,31	1,02	1,69	2025	-2,27	-3,70	4,53	2,87
1-Anno	10,75	4,23	7,22	2024	4,86	1,72	0,16	5,32
3-Anni Ann.ti	7,52	4,40	5,12	2023	1,31	1,68	2,06	2,50
5-Anni Ann.ti	4,48	3,22	3,81	2022	-3,17	-3,31	3,32	-4,04
10-Anni Ann.ti	3,87	3,41	3,83					

Rendimenti aggiornati al 30/04/2026

**Portafoglio 31/03/2026**

**Morningstar Style Box®**
**Stile Azionario**

**Reddito Fisso**

**Titoli principali**

Nome	Settore	%
Schroder ISF MA Gr and Inc I...	-	5,20
2 Year Treasury Note Future...	-	3,15
Schroder ISF Em Mkt MA I Dis...	-	2,99
Stoxx Europe Mid 200 Future...	-	2,76
% Primi 10 Titoli sul Patrimonio		14,11
Numero Complessivo di Titoli Azionari		767
Numero Complessivo di Titoli Obbligazionari		739

**Distribuzione Settoriale %**

	Fondo
Ciclico	36,74
Sensibile	40,58
Difensivo	22,68

**Fixed Income Sector Weightings %**

	Fondo
Governativo	3,43
Societario	70,62
Cartolarizzazioni	16,88
Enti Locali	0,00
Liquidità ed equivalenti	16,00
Derivati	-6,93

**Ripartizione Geografica %**

	Fondo
<b>America</b>	<b>39,02</b>
Stati Uniti	35,77
Canada	2,51
America Latina e Centrale	0,74
<b>Europa</b>	<b>39,50</b>
Regno Unito	11,98
Europa Occidentale - Euro	18,97
Europa Occidentale - Non Euro	7,80
Europa dell'Est	0,41
Africa	0,32
Medio Oriente	0,02
<b>Asia</b>	<b>21,48</b>
Giappone	15,23
Australasia	0,93
Asia - Paesi Sviluppati	3,80
Asia - Emergente	1,52

**Anagrafica**

Società di Gestione	Schroder Investment Management (Europe) S.A.	Patrimonio Classe (Mln)	52,19 USD	Investimento Min. Ingresso	1.000 EUR
Telefono	+352 341 342 202	Domicilio	LUSSEMBURGO	Investimento Min. Successivo	1.000 USD
Web	www.schroders.com	Valuta del Fondo	USD	T.E.R.	-
Data di Partenza	18/04/2012	UCITS	Si	Spese correnti	1,57%
Nome del Gestore	Dorian Carrell	Inc/Acc	Acc	Commissione di incentivo	0,00%
	Remi Olu-Pitan	ISIN	LU0757359368		
Data Inizio Gestione	01/09/2018				

# Schroder International Selection Fund Global Multi-Asset Income A Accumulation

NAV (30/04/2026)

USD 168,15

**USD**  
Esercizio Netto (Mln)

864,85 USD

(31/03/2026)