

# Schroder International Selection Fund Global Multi-Asset Income C Accumulation

**Categoria Morningstar™**
**USD**

Prudenti USD

**Benchmark Morningstar**

Morningstar EAA USD Cau Target

Allocation NR USD

Usato nel Report

**Benchmark Dichiarato**

40% Bloomberg Global Agg Corp USD TR

USD, 30% Bloomberg Gbl HY ex

CMBS&amp;EMG 2% C TR USD, 30% MSCI ACWI

NR USD

**Morningstar Rating™**

★★★★★

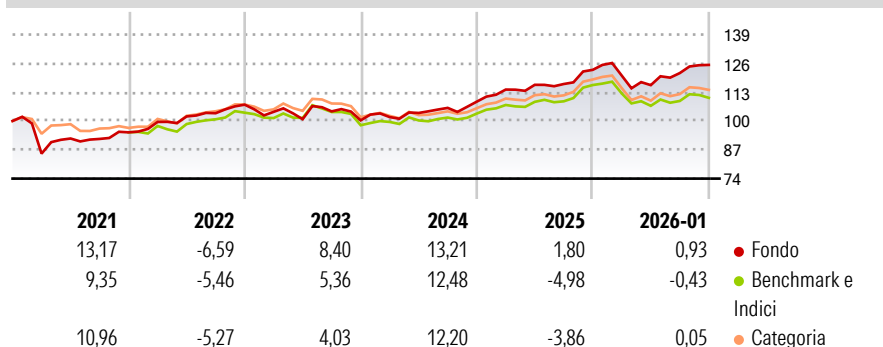
**Obiettivo d'Investimento Dichiarato**

Il fondo mira a generare reddito e crescita del capitale. Almeno due terzi del patrimonio del fondo (liquidità esclusa) sarà investito direttamente in azioni e in obbligazioni di società internazionali, in titoli pubblici e in valute di stati e di agenzie governative di tutto il mondo o indirettamente tramite fondi e strumenti derivati. Le obbligazioni possono comprendere titoli garantiti da attività (ABS) e titoli garantiti da ipoteca (MBS). Il fondo investirà fino a un massimo del 10% in fondi.

**Misure di Rischio**


3Y Alpha	3,21	3Y Sharpe Ratio	0,64
3Y Beta	1,16	3Y Std Dev	6,50
3Y R-Squared	80,98	3Y Risk	+Med
3Y Info Ratio	1,45	5Y Risk	+Med
3Y Tracking Error	2,55	10Y Risk	Alto

Basati su Morningstar EAA USD Cau Target Allocation NR USD (dove applicabile)

**Rendimenti**


Rend. Cumulati %	Fondo	Bmk	Cat	Rendimenti Trimestrali %	Q1	Q2	Q3	Q4
3-Mesi	2,62	-1,33	-0,19	2026	-	-	-	-
6-Mesi	7,84	1,82	3,86	2025	-2,13	-3,56	4,68	3,03
1-Anno	2,55	-5,92	-3,95	2024	5,01	1,88	0,32	5,49
3-Anni Ann.ti	7,11	3,58	3,75	2023	1,46	1,83	2,21	2,65
5-Anni Ann.ti	5,53	2,78	3,47	2022	-3,02	-3,17	3,48	-3,87
10-Anni Ann.ti	4,74	3,20	3,57					

Rendimenti aggiornati al 04/02/2026

**Portafoglio 31/12/2025**

**Asset Allocation %**

- Azioni
- Obbligazioni
- Liquidità
- Altro

**Netta**

- 36,22
- 53,14
- 5,50
- 5,14

**Morningstar Style Box®**
**Stile Azionario**

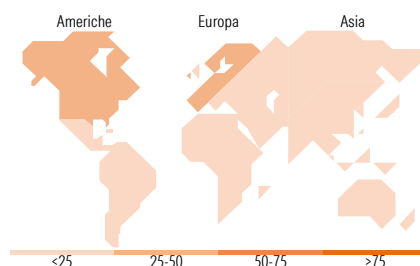
	Value	Blend	Growth
Capitalizz.			
Large			
Mid			
Small			

Stile

**Reddito Fisso**

	Bassa	Med	Alta
Qualità Credito			
Alto			
Med			
Basso			

Sensibilità ai Tassi


**Titoli principali**

Nome	Settore	%
Schroder ISF MA Gr and Inc I...	—	5,13
Schroder ISF Em Mkt MA I Dis...	—	3,09
2 Year Treasury Note Future...	—	2,48
Stoxx Europe Mid 200 Future...	—	1,74
Schroder GAIA Cat Bond I Acc...	—	1,55
E-mini Health Care Select...	—	1,44
South Africa (Republic of) 9%	—	1,21
MSCI CHINA FUTURE EQUITY...	—	1,02
Future on MDax	—	1,01
Mexico (United Mexican...	—	0,81
% Primi 10 Titoli sul Patrimonio		19,48
Numero Complessivo di Titoli Azionari		713
Numero Complessivo di Titoli Obbligazionari		723

**Distribuzione Settoriale %**

	Fondo
Ciclico	41,22
Sensibile	38,65
Difensivo	20,13

**Fixed Income Sector Weightings %**

	Fondo
Governativo	8,56
Societario	67,62
Cartolarizzazioni	15,86
Enti Locali	0,00
Liquidità ed equivalenti	8,80
Derivati	-0,83

**Ripartizione Geografica %**

	Fondo
<b>America</b>	<b>38,96</b>
Stati Uniti	35,66
Canada	2,50
America Latina e Centrale	0,80
<b>Europa</b>	<b>37,84</b>
Regno Unito	9,98
Europa Occidentale - Euro	19,20
Europa Occidentale - Non Euro	7,94
Europa dell'Est	0,34
Africa	0,36
Medio Oriente	0,03
<b>Asia</b>	<b>23,20</b>
Giappone	16,56
Australasia	0,98
Asia - Paesi Sviluppati	3,67
Asia - Emergente	1,98

**Anagrafica**

Società di Gestione	Schroder Investment Management (Europe) S.A.	Patrimonio Classe (Mln)	8,17 USD	Investimento Min. Ingresso	1.000 EUR
Telefono	+352 341 342 202	(04/02/2026)		Investimento Min. Successivo	1.000 EUR
Web	www.schroders.com	Domicilio	LUSSEMBURGO	T.E.R.	0,98%
Data di Partenza	18/04/2012	Valuta del Fondo	USD	Spese correnti	0,96%
Nome del Gestore	Dorian Carrell	UCITS	Si	Commissione di incentivo	0,00%
	Remi Olu-Pitan	Inc/Acc	Acc		
		ISIN	LU0757359871		
Data Inizio Gestione	01/09/2018				

# Schroder International Selection Fund Global Multi-Asset Income C Accumulation

NAV (04/02/2026)	USD 184,18
<b>USD</b> Patrimonio Netto (Mln)	890,96 USD
(31/12/2025)	