

Core Series - Core All Europe E EUR ND

Categoria Morningstar™

Azionari Europa Large Cap Blend

Benchmark Morningstar

Morningstar Developed Europe Target

Market Exposure NR EUR

Usato nel Report

Benchmark Dichiarato

N/A

Morningstar Rating™

★★

Obiettivo d'Investimento Dichiarato

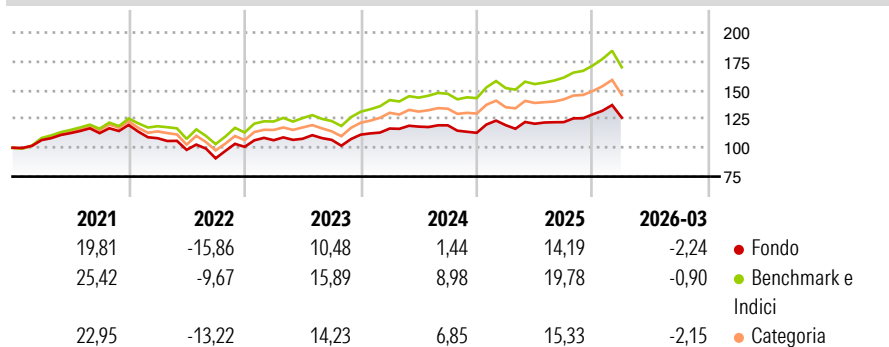
Il Comparto investe prevalentemente in OIC e OICVM di tipo aperto, titoli azionari e strumenti finanziari collegati alle azioni, Strumenti del Mercato Monetario, titoli di debito e strumenti finanziari ad essi collegati (incluse obbligazioni convertibili e obbligazioni cum warrants), depositi rimborsabili su richiesta con durata non superiore a 12 mesi e certificati su tassi d'interesse. Il Comparto concentrerà gli investimenti in Europa e investirà almeno il 90% del suo patrimonio in titoli azionari e strumenti finanziari collegati alle azioni emessi da società costituite, con sede o che svolgono la loro attività prevalentemente in Europa (anche tramite OIC e OICVM di tipo aperto).

Misure di Rischio

3Y Alpha	-4,87	3Y Sharpe Ratio	0,31
3Y Beta	0,96	3Y Std Dev	10,32
3Y R-Squared	93,88	3Y Risk	-Med
3Y Info Ratio	-2,17	5Y Risk	-Med
3Y Tracking Error	2,59	10Y Risk	Med

Basati su Morningstar Developed Europe Target Market Exposure NR EUR (dove applicabile)

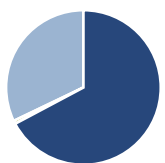
Rendimenti



Rend. Cumulati %	Fondo	Bmk	Cat	Rendimenti Trimestrali %	Q1	Q2	Q3	Q4
3-Mesi	0,73	1,14	0,43	2026	-2,24	-	-	-
6-Mesi	7,65	9,41	7,30	2025	5,85	1,07	1,14	5,54
1-Anno	23,78	29,25	24,81	2024	4,78	1,42	0,97	-5,47
3-Anni Ann.ti	7,24	12,78	10,57	2023	5,70	1,20	-0,90	4,22
5-Anni Ann.ti	4,41	10,23	8,15	2022	-9,60	-9,33	-7,49	10,96
10-Anni Ann.ti	4,35	8,86	7,52					

Rendimenti aggiornati al 13/04/2026

Portafoglio 31/03/2026



Asset Allocation %

● Azioni	67,22
● Obbligazioni	0,00
● Liquidità	0,66
● Altro	32,11

Netta

	67,22
	0,00
	0,66
	32,11

Style Box Azionaria

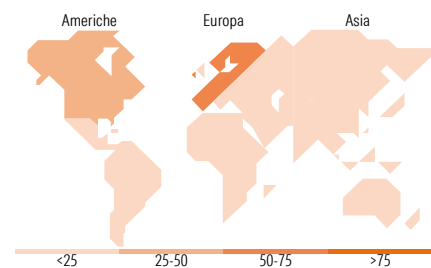


Mkt Cap %

Fondo	37,65
Giant	37,76
Large	22,79
Medium	1,78
Small	0,02

Capitalizzazione media di mercato

Fondo	68.179,0
Ave Mkt Cap EUR	2



Titoli principali

Nome	Settore	%
STOXX Europe 600 Index FAM J...	—	18,06
Fineco AM Active Clctn Eurp...	—	17,61
Fineco AM Smart Factors...	—	14,50
European Sust Stars Eq FAM J...	—	13,00
European Equity FAM I EUR Acc	—	10,72
AMUNDI European Equity Value...	—	10,17
JPM Europe Strategic Growth...	—	4,95
M&G (Lux) Eurp Strat Val Cl...	—	3,94
Fidelity European Dynamic Gr...	—	2,54
Stt Strt SPDR® MSCI Europe...	—	2,50
% Primi 10 Titoli sul Patrimonio		97,96
Numero Complessivo di Titoli Azionari		0
Numero Complessivo di Titoli Obbligazionari		0

Distribuzione Settoriale %

	Fondo
Ciclico	33,20
Materie Prime	3,31
Beni di Consumo Ciclici	9,65
Finanza	19,66
Immobiliare	0,59
Sensibile	42,02
Telecomunicazioni	4,87
Energia	7,26
Beni Industriali	15,42
Tecnologia	14,46
Difensivo	24,78
Beni Difensivi	7,10
Salute	14,20
Servizi di Pubblica Utilità	3,47

Ripartizione Geografica %

	Fondo
America	27,05
Stati Uniti	27,00
Canada	0,00
America Latina e Centrale	0,05
Europa	72,74
Regno Unito	17,88
Europa Occidentale - Euro	41,27
Europa Occidentale - Non Euro	11,39
Europa dell'Est	2,19
Africa	0,00
Medio Oriente	0,02
Asia	0,21
Giappone	0,00
Australasia	0,00
Asia - Paesi Sviluppati	0,06
Asia - Emergente	0,15

Anagrafica

Società di Gestione	Fineco Asset Management	Patrimonio Classe (Mln)	194,83 EUR	Investimento Min. Ingresso	-
	DAC	(13/04/2026)		Investimento Min. Successivo	-
Telefono	-	Domicilio	LUSSEMBURGO	T.E.R.	-
Web	-	Valuta del Fondo	EUR	Spese correnti	3,39%
Data di Partenza	07/05/2012	UCITS	Si	Commissione di incentivo	-
Nome del Gestore	-	Inc/Acc	Acc		
Data Inizio Gestione	02/07/2018	ISIN	LU0762831849		

Core Series - Core All Europe E EUR ND

NAV (13/04/2026)

EUR 11,02

Patrimonio Netto (Mln)

187,98 EUR

(31/03/2026)