

# Schroder International Selection Fund Global Multi-Asset Income A1

**Categoria Morningstar™**
**Accumulation EUR Hedged**
**Benchmark Morningstar**

Morningstar Euro Cautious Global Target

Allocation NR EUR

Usato nel Report

**Benchmark Dichiarato**

40% Bloomberg Global Agg Corp USD TR

USD, 30% Bloomberg Gbl.HY.ex

CMBS&amp;EMG 2% C TR USD, 30% MSCI

ACWI NR USD

**Morningstar Rating™**

★

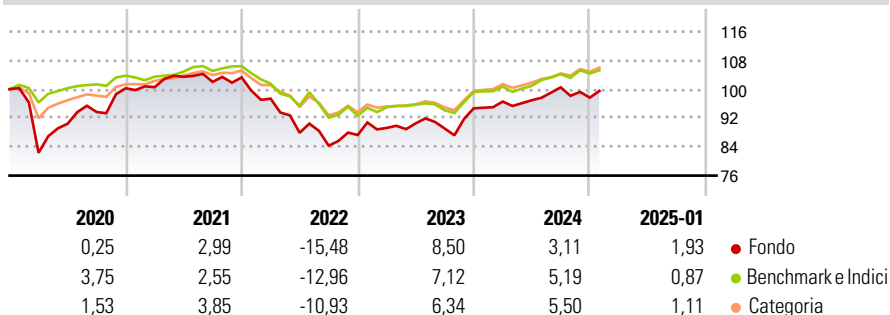
**Obiettivo d'Investimento Dichiarato**

Il fondo mira a generare reddito e crescita del capitale. Almeno due terzi del patrimonio del fondo (liquidità esclusa) sarà investito direttamente in azioni e in obbligazioni di società internazionali, in titoli pubblici e in valute di stati e di agenzie governative di tutto il mondo o indirettamente tramite fondi e strumenti derivati. Le obbligazioni possono comprendere titoli garantiti da attività (ABS) e titoli garantiti da ipoteca (MBS). Il fondo investirà fino a un massimo del 10% in fondi.

**Misure di Rischio**


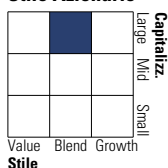
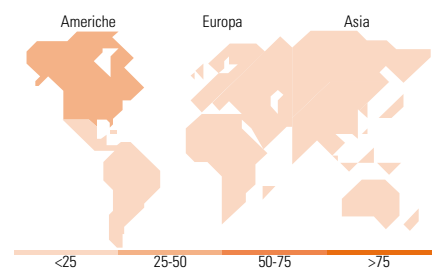
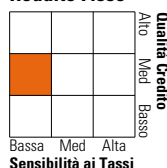
3Y Alpha	0,08	3Y Sharpe Ratio	-0,25
3Y Beta	1,13	3Y Std Dev	8,16
3Y R-Squared	79,73	3Y Risk	Alto
3Y Info Ratio	-0,08	5Y Risk	Alto
3Y Tracking Error	3,70	10Y Risk	Alto

Basati su Morningstar Euro Cautious Global Target Allocation NR EUR (dove applicabile)

**Rendimenti**


Rend. Cumulati %	Fondo	Bmk	Cat	Rendimenti Trimestrali %	Q1	Q2	Q3	Q4
3-Mesi	1,72	1,41	1,78	2025	-	-	-	-
6-Mesi	1,47	2,27	3,56	2024	1,97	0,39	3,69	-2,87
1-Anno	6,15	6,68	7,60	2023	2,26	1,41	-1,59	6,31
3-Anni Ann.ti	0,66	1,00	1,88	2022	-5,70	-9,73	-4,07	3,51
5-Anni Ann.ti	-0,27	0,64	1,22	2021	0,29	2,87	-1,38	1,23
10-Anni Ann.ti	-0,18	1,74	1,43					

Rendimenti aggiornati al 21/02/2025

**Portafoglio 31/01/2025**

**Morningstar Style Box®**
**Stile Azionario**

**Reddito Fisso**

**Titoli principali**

Nome	Settore	%
Schroder ISF MA Gr and Inc I...	—	4,65
Ultra 10 Year US Treasury...	—	4,01
Schroder ISF Em Mkt MA I Dis...	—	3,52
E-mini Financial Select...	—	2,43
E-mini Health Care Select...	—	2,04
2 Year Treasury Note Future...	—	1,73
Schroder GAIA Cat Bond I Acc...	—	1,63
US Treasury Bond Future Mar 25	—	1,47
% Primi 10 Titoli sul Patrimonio		21,49
Numero Complessivo di Titoli Azionari		524
Numero Complessivo di Titoli Obbligazionari		606

**Distribuzione Settoriale %**

	Fondo
Ciclico	42,29
Sensibile	37,85
Difensivo	19,86

**Fixed Income Sector Weightings %**

	Fondo
Governativo	20,23
Societario	74,19
Cartolarizzazioni	15,39
Enti Locali	0,00
Liquidità ed equivalenti	0,39
Derivati	-10,21

**Ripartizione Geografica %**

	Fondo
<b>America</b>	<b>46,23</b>
Stati Uniti	43,01
Canada	2,83
America Latina e Centrale	0,39
<b>Europa</b>	<b>30,97</b>
Regno Unito	7,73
Europa Occidentale - Euro	15,90
Europa Occidentale - Non Euro	6,40
Europa dell'Est	0,19
Africa	0,63
Medio Oriente	0,12
<b>Asia</b>	<b>22,80</b>
Giappone	16,04
Australasia	1,36
Asia - Paesi Sviluppati	3,21
Asia - Emergente	2,18

**Anagrafica**

Società di Gestione	Schroder Investment Management (Europe) S.A.	Patrimonio Classe (Mln)	8,25 USD	Investimento Min. Ingresso	1.000 EUR
Telefono	+352 341 342 202	Domicilio	LUSSEMBURGO	Investimento Min. Successivo	1.000 EUR
Web	www.schroders.com	Valuta del Fondo	EUR	T.E.R.	-
Data di Partenza	18/04/2012	UCITS	Si	Spese correnti	2,09%
Nome del Gestore	Dorian Carrell	Inc/Acc	Acc	Commissione di incentivo	0,00%
	Remi Olu-Pitan	ISIN	LU0757360531		
Data Inizio Gestione	01/09/2018				
NAV (21/02/2025)	EUR 114,05				

# Schroder International Selection Fund Global Multi-Asset Income A1

Patrimonio Netto (Mln) 845,74 USD  
**Accumulation EUR Hedged**

---