

# Neuberger Berman High Yield Bond Fund Class USD A (Monthly) Distributing

**Categoria Morningstar™**  
Obbligazionari High Yield USD

**Benchmark Morningstar**  
Morningstar US High-Yield Bond TR USD  
Usato nel Report

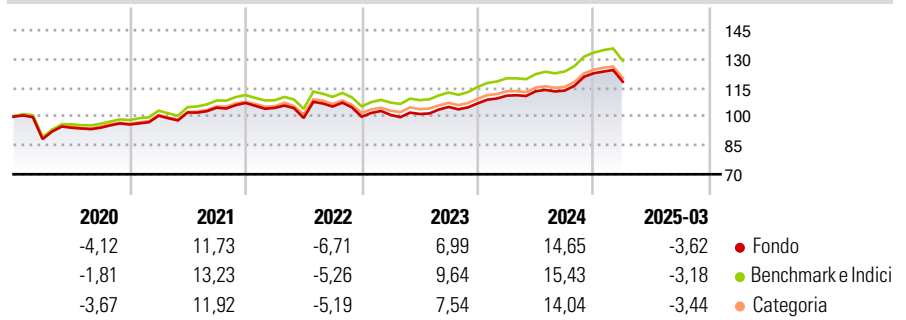
**Benchmark Dichiarato**  
ICE BofA US HY Constnd TR USD

**Morningstar Rating™**  
★★

## Obiettivo d'Investimento Dichiarato

Il Fondo mira a conseguire un interessante rendimento totale (reddito più apprezzamento del capitale) dal mercato dei titoli a reddito fisso ad alto rendimento.

## Rendimenti



## Misure di Rischio

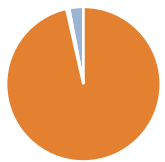
3Y Alpha	-1,71	3Y Sharpe Ratio	0,23
3Y Beta	1,00	3Y Std Dev	8,63
3Y R-Squared	99,25	3Y Risk	Med
3Y Info Ratio	-2,49	5Y Risk	Med
3Y Tracking Error	0,71	10Y Risk	Med

Basati su Morningstar US High-Yield Bond TR USD (dove applicabile)

Rend. Cumulati %	Fondo	Bmk	Cat	Rendimenti Trimestrali %	Q1	Q2	Q3	Q4
3-Mesi	-10,58	-10,55	-10,73	2025	-3,62	-	-	-
6-Mesi	-4,73	-4,62	-4,94	2024	3,73	2,06	0,32	7,95
1-Anno	-0,17	0,86	-0,61	2023	0,94	0,49	3,63	1,78
3-Anni Ann.ti	1,57	3,16	1,94	2022	-2,43	-5,03	6,01	-5,03
5-Anni Ann.ti	3,29	4,93	3,82	2021	4,80	1,67	2,44	2,36
10-Anni Ann.ti	2,05	4,08	2,79					

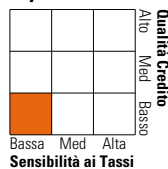
Rendimenti aggiornati al 16/04/2025

## Portafoglio 31/03/2025



Asset Allocation %	Netta
● Azioni	0,00
● Obbligazioni	96,44
● Liquidità	0,58
● Altro	2,98

## Fixed Income Style Box™



	Fondo
Duration Effettiva	3,10
Maturità effettiva	5,76
Qualità Credito Media	B

Credit Quality %	Fond	Credit Quality %	Fond
AAA	2,05	BBB	0,65
AA	0,00	BB	44,72
A	0,00	B	38,76
		Below B	13,79
		Not Rated	0,02

## Titoli principali

Nome	Settore	%
Medline Borrower LP	—	0,72
Carnival Corporation	—	0,63
Quikrete Holdings Inc	—	0,54
TransDigm, Inc.	—	0,53
Rocket Mortgage Llc / Rocket...	—	0,49
XPO Inc	—	0,48
1261229 Bc Ltd.	—	0,46
Zayo Group Holdings Inc	—	0,46
UKG Inc.	—	0,45
Cougar JV Subsidiary LLC	—	0,45
% Primi 10 Titoli sul Patrimonio		5,20
Numero Complessivo di Titoli Azionari		0
Numero Complessivo di Titoli Obbligazionari		571

## Fixed Income Sector Weightings %

	Fondo
🏛️ Governativo	0,00
🏢 Societario	97,85
🏠 Cartolarizzazioni	1,55
🏢 Enti Locali	0,00
🏢 Liquidità ed equivalenti	0,60
📄 Derivati	0,00

## Coupon Range %

	Fondo
0 coupon	0,94
Da 0 a 4 cedole	3,53
Da 4 a 6 cedole	26,02
Da 6 a 8 cedole	51,32
Da 8 a 10 cedole	13,28
Da 10 a 12 cedole	3,20
Oltre 12 cedole	1,70

## Scadenze %

	Fondo
da 1 a 3	11,27
da 3 a 5	36,10
da 5 a 7	31,15
da 7 a 10	18,34
da 10 a 15	2,10
da 15 a 20	0,49
da 20 a 30	0,06
oltre 30	0,34

## Anagrafica

Società di Gestione	Neuberger Berman Asset Management Ireland Limited	Patrimonio Classe (Mln)	73,17 USD	Investimento Min. Ingresso	1.000 USD
Telefono	-	(16/04/2025)		Investimento Min. Successivo	-
Web	-	Domicilio	IRLANDA	T.E.R.	1,31%
Data di Partenza	02/05/2012	Valuta del Fondo	USD	Spese correnti	1,31%
Nome del Gestore	-	UCITS	Si	Commissione di incentivo	-
Data Inizio Gestione	31/12/2019	Inc/Acc	Inc		
NAV (16/04/2025)	USD 6,80	ISIN	IE00B4KRF62		
Patrimonio Netto (Mln)	1.863,19 USD				

(31/03/2025)