

Neuberger Berman High Yield Bond Fund Class SGD A (Monthly) Distributing -

Categoria Morningstar™
Hedged

Benchmark Morningstar
Not Categorized
Usato nel Report

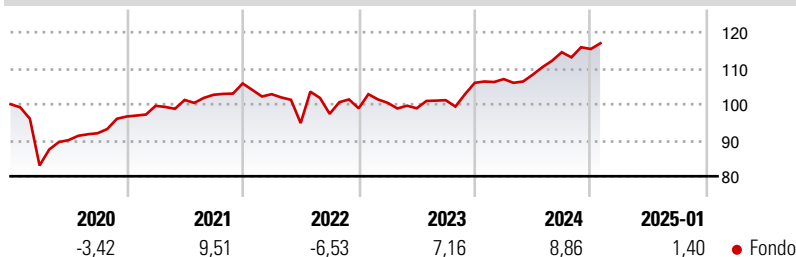
Benchmark Dichiarato
ICE BofA US HY Constnd TR USD

Morningstar Rating™
Senza rating

Obiettivo d'Investimento Dichiarato

Il Fondo mira a conseguire un interessante rendimento totale (reddito più apprezzamento del capitale) dal mercato dei titoli a reddito fisso ad alto rendimento.

Rendimenti



Misure di Rischio

3Y Alpha	-	3Y Sharpe Ratio	0,22
3Y Beta	-	3Y Std Dev	9,10
3Y R-Squared	-	3Y Risk	-
3Y Info Ratio	-	5Y Risk	-
3Y Tracking Error	-	10Y Risk	-

Rend. Cumulati %

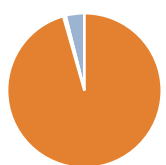
Periodo	Rend. Cumulati %
3-Mesi	3,61
6-Mesi	6,74
1-Anno	10,32
3-Anni Ann.ti	4,80
5-Anni Ann.ti	3,38
10-Anni Ann.ti	3,42

Rendimenti aggiornati al 04/02/2025

Rendimenti

Periodo	Q1	Q2	Q3	Q4
Trimestrali %				
2025	-	-	-	-
2024	0,99	1,15	5,76	0,77
2023	1,55	-1,51	2,28	4,76
2022	-2,81	-7,81	2,71	1,56
2021	3,08	1,64	1,41	3,06

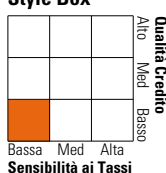
Portafoglio 31/12/2024



Asset Allocation %	Netta
● Azioni	0,00
● Obbligazioni	95,57
● Liquidità	0,50
● Altro	3,93

Fixed Income

Style Box™



Metrica	Fondo
Duration Effettiva	3,17
Maturity effettiva	6,08
Qualità Credito Media	B

Credit Quality %

Credit Quality %	Fond	Credit Quality %	Fond
AAA	3,20	BBB	0,61
AA	0,00	BB	43,64
A	0,00	B	38,09
		Below B	14,44
		Not Rated	0,02

Titoli principali

Nome	Settore	%
Medline Borrower LP	—	0,88
TransDigm, Inc.	—	0,58
Zayo Group Holdings Inc	—	0,53
XPO Inc	—	0,47
Prime Securities Services...	—	0,45
Tibco Software Inc	—	0,44
Minerva Merger Subordinated...	—	0,44
Mauser Packaging Solutions...	—	0,43
Block Inc	—	0,43
Alliant Holdings...	—	0,42
% Primi 10 Titoli sul Patrimonio		5,08
Numero Complessivo di Titoli Azionari		0
Numero Complessivo di Titoli Obbligazionari		582

Fixed Income Sector Weightings %

Sector	Fondo
🏛️ Governativo	0,00
⚙️ Societario	97,90
🏠 Cartolarizzazioni	1,58
👥 Enti Locali	0,00
🏥 Liquidità ed equivalenti	0,52
📄 Derivati	0,00

Coupon Range %	Fondo
0 coupon	1,28
Da 0 a 4 cedole	4,25
Da 4 a 6 cedole	31,29
Da 6 a 8 cedole	44,56
Da 8 a 10 cedole	12,98
Da 10 a 12 cedole	3,56
Oltre 12 cedole	2,07

Scadenze %

Scadenza	Fondo
da 1 a 3	11,82
da 3 a 5	40,38
da 5 a 7	30,19
da 7 a 10	14,92
da 10 a 15	2,12
da 15 a 20	0,51
da 20 a 30	0,06
oltre 30	0,00

Anagrafica

Società di Gestione	Neuberger Berman Asset Management Ireland Limited	Patrimonio Classe (Mln)	22,09 SGD	Investimento Min. Ingresso	1.000 EUR
		(04/02/2025)		Investimento Min. Successivo	10.000 USD
		Domicilio	IRLANDA	T.E.R.	1,31%
Telefono	-	Valuta del Fondo	SGD	Spese correnti	1,31%
Web	-	UCITS	Si	Commissione di incentivo	-
Data di Partenza	30/03/2012	Inc/Acc	Inc		
Nome del Gestore	-	ISIN	IE00B513D147		
Data Inizio Gestione	31/12/2019				
NAV (04/02/2025)	SGD 13,35				
Patrimonio Netto (Mln)	1.927,71 USD				

(31/12/2024)