

# Fidelity Funds - Global Short Duration Income Fund Y-Acc-EUR

**Categoria Morningstar™**

Obbligazionari Flessibili Globali

**Benchmark Morningstar**

 Morningstar Global Core Bond GR USD  
Usato nel Report

**Benchmark Dichiarato**

Not Benchmarked

**Morningstar Rating™**

★★★★★

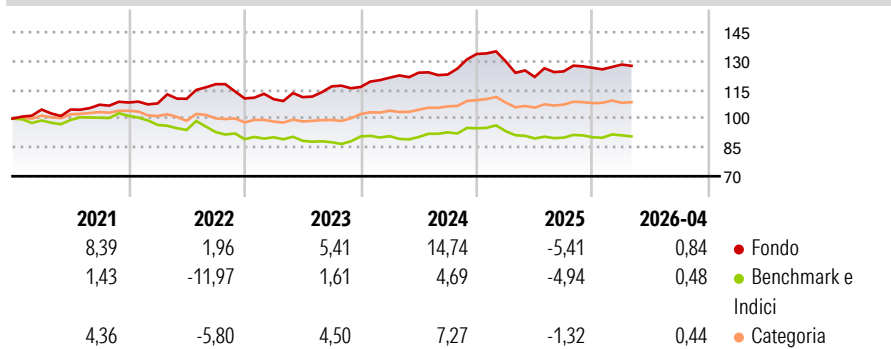
**Obiettivo d'Investimento Dichiarato**

Mira a fornire un reddito corrente attraente. Almeno il 70% investito in un portafoglio diversificato a livello mondiale di obbligazioni a breve termine e di qualità elevata, emesse e denominate in circa 10 mercati/valute scelti. Sono considerate di qualità elevata obbligazioni emesse da governi e assimilati e da organismi sovranazionali con rating di credito investment grade (attribuito da Standard & Poor's o da altra agenzia di rating del credito di grado equivalente). Ha la facoltà di investire al di fuori delle principali aree geografiche, settori di mercato, industrie o classi di attività del comparto.

**Misure di Rischio**

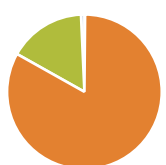
3Y Alpha	2,93	3Y Sharpe Ratio	0,37
3Y Beta	0,23	3Y Std Dev	6,76
3Y R-Squared	53,55	3Y Risk	Basso
3Y Info Ratio	0,90	5Y Risk	Basso
3Y Tracking Error	5,40	10Y Risk	-

Basati su Morningstar Global Core Bond GR USD (dove applicabile)

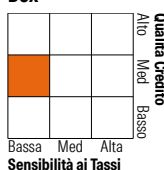
**Rendimenti**


Rend. Cumulati %	Fondo	Bmk	Cat	Rendimenti Trimestrali %	Q1	Q2	Q3	Q4
3-Mesi	1,07	-0,31	0,15	2026	1,37	-	-	-
6-Mesi	0,38	-0,72	0,29	2025	-2,89	-6,24	2,38	1,47
1-Anno	0,46	-1,19	1,35	2024	4,14	2,15	-0,78	8,71
3-Anni Ann.ti	4,70	0,07	3,26	2023	-0,35	0,96	5,03	-0,25
5-Anni Ann.ti	4,48	-1,44	1,82	2022	-0,44	2,23	6,91	-6,30
10-Anni Ann.ti	-	-	-					

Rendimenti aggiornati al 12/05/2026

**Portafoglio 31/03/2026**


Asset Allocation %	Netta
● Azioni	-0,14
● Obbligazioni	83,22
● Liquidità	16,20
● Altro	0,71

**Fixed Income Style**
**Box™**


Duration Effettiva	Fondo
Duration Effettiva	2,10
Maturità effettiva	6,34
Qualità Credito Media	BB

Credit Quality %	Fond	Credit Quality %	Fond
AAA	4,37	BBB	42,02
AA	4,97	BB	26,93
A	16,26	B	4,52
		Below B	0,02
		Not Rated	0,92

**Titoli principali**

Nome	Settore	%
Fidelity ILF - USD A Acc	-	4,95
AA Bond Co Ltd. 8.45%	-	0,92
Fastighets AB Balder 1.25%	-	0,87
RCI Banque S.A. 3.875%	-	0,85
LVMH Moët Hennessy Louis...	-	0,81
alstria office REIT-AG 4.25%	-	0,80
Co-Operative Bank Holdings...	-	0,79
Paprec Holding S.A 4.125%	-	0,78
Mitsubishi UFJ Financial...	-	0,78
OSB Group PLC 8.875%	-	0,78
% Primi 10 Titoli sul Patrimonio		12,34
Numero Complessivo di Titoli Azionari		1
Numero Complessivo di Titoli Obbligazionari		488

**Fixed Income Sector Weightings %**

	Fondo
🏛️ Governativo	-1,75
⚙️ Societario	77,88
🏠 Cartolarizzazioni	9,17
🏢 Enti Locali	0,00
🏥 Liquidità ed equivalenti	15,42
📄 Derivati	-0,73
<b>Coupon Range %</b>	<b>Fondo</b>
0 coupon	0,26
Da 0 a 4 cedole	27,69
Da 4 a 6 cedole	47,19
Da 6 a 8 cedole	17,64
Da 8 a 10 cedole	6,17
Da 10 a 12 cedole	0,31
Oltre 12 cedole	0,75

**Scadenze %**

	Fondo
da 1 a 3	27,81
da 3 a 5	48,25
da 5 a 7	6,37
da 7 a 10	1,37
da 10 a 15	7,79
da 15 a 20	0,03
da 20 a 30	2,50
oltre 30	0,96

**Anagrafica**

Società di Gestione	Fidelity (FIL Inv Mgmt (Lux) S.A.)	Patrimonio Classe (Mln)	19,63 EUR	Investimento Min. Ingresso	2.500 EUR
Telefono	+ 352 250 404 2400	Domicilio	LUSSEMBURGO	Investimento Min. Successivo	1.000 EUR
Web	www.fidelity-international.com	Valuta del Fondo	EUR	T.E.R.	0,65%
Data di Partenza	01/05/2012	UCITS	Si	Spese correnti	0,65%
Nome del Gestore	James Durance	Inc/Acc	Acc	Commissione di incentivo	-
Data Inizio Gestione	01/02/2022	ISIN	LU0766124803		
NAV (12/05/2026)	EUR 13,22				
Patrimonio Netto (Mln)	2.018,76 USD				

(31/03/2026)