

# Franklin Natural Resources Fund N(acc)PLN-H1

**Categoria Morningstar™**

Azionari Altri Settori

**Benchmark Morningstar**

Not Categorized

Usato nel Report

**Benchmark Dichiarato**

S&amp;P North American Natural Resources TR

**Morningstar Rating™**

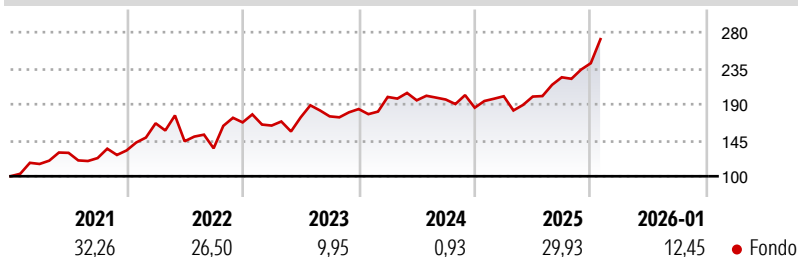
Senza rating

**Obiettivo d'Investimento Dichiarato**

Obiettivo di investimento: > Rivalutazione del capitale.  
> Reddito corrente. Il Comparto investirà principalmente in titoli azionari e di debito e in depositary receipt di (i) società che svolgono una parte sostanziale della propria attività nel settore delle risorse naturali e (ii) società che detengono una parte sostanziale delle proprie partecipazioni in società di cui al punto (i), comprese società medio-grandi. Ai fini dell'obiettivo di investimento del Comparto, il settore delle risorse naturale comprende società che possiedono, producono, raffinano, processano, trasportano e commercializzano risorse naturali e società che forniscono servizi correlati.

**Misure di Rischio**

3Y Alpha	-	3Y Sharpe Ratio	0,70
3Y Beta	-	3Y Std Dev	18,34
3Y R-Squared	-	3Y Risk	-
3Y Info Ratio	-	5Y Risk	-
3Y Tracking Error	-	10Y Risk	-

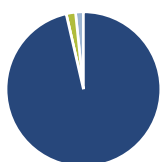
**Rendimenti**

**Rend. Cumulati %**

	Fondo
3-Mesi	24,76
6-Mesi	41,87
1-Anno	42,91
3-Anni Ann.ti	18,89
5-Anni Ann.ti	20,74
10-Anni Ann.ti	9,26

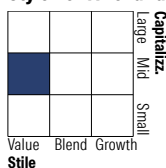
Rendimenti aggiornati al 11/02/2026

**Rendimenti**

	Q1	Q2	Q3	Q4
<b>Trimestrali %</b>				
2026	-	-	-	-
2025	7,70	-0,20	12,07	7,87
2024	8,22	-2,12	0,51	-5,21
2023	-2,38	6,27	0,72	5,22
2022	25,62	-13,51	-6,13	24,03

**Portafoglio 31/12/2025**

**Asset Allocation %**

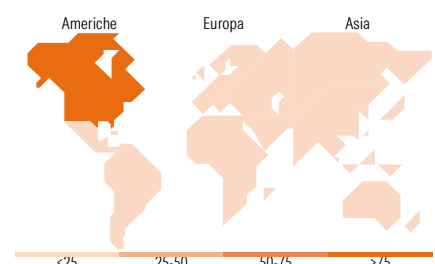
Azioni	96,41
Obbligazioni	0,00
Liquidità	1,95
Altro	1,64

**Style Box Azionaria**

**Mkt Cap %**

	Fondo
Giant	17,41
Large	28,40
Medium	40,91
Small	7,06
Micro	6,22

**Capitalizzazione media di mercato**

Ave Mkt Cap USD	37.352,2
	3


**Titoli principali**

Nome	Settore	%
Newmont Corp	🏠	4,42
Exxon Mobil Corp	🔥	4,36
Barrick Mining Corp	🏠	3,58
ConocoPhillips	🔥	3,40
Chevron Corp	🔥	3,24
BHP Group Ltd ADR	🏠	2,80
Coterra Energy Inc Ordinary...	🔥	2,52
Agnico Eagle Mines Ltd	🏠	2,51
Freeport-McMoRan Inc	🏠	2,17
Lundin Mining Corp	🏠	2,08
% Primi 10 Titoli sul Patrimonio		31,08
Numero Complessivo di Titoli Azionari		89
Numero Complessivo di Titoli Obbligazionari		0

**Distribuzione Settoriale %**

	Fondo
<b>Ciclico</b>	<b>49,15</b>
🏠 Materie Prime	47,62
🛒 Beni di Consumo Ciclici	1,53
🏠 Finanza	-
🏠 Immobiliare	-
<b>Sensibile</b>	<b>50,22</b>
📞 Telecomunicazioni	-
⚡ Energia	46,79
🏠 Beni Industriali	2,74
💻 Tecnologia	0,68
<b>Difensivo</b>	<b>0,63</b>
🛒 Beni Difensivi	0,63
🏠 Salute	-
💡 Servizi di Pubblica Utilità	-

**Ripartizione Geografica %**

	Fondo
<b>America</b>	<b>86,74</b>
Stati Uniti	57,79
Canada	27,84
America Latina e Centrale	1,11
<b>Europa</b>	<b>8,26</b>
Regno Unito	5,34
Europa Occidentale - Euro	1,49
Europa Occidentale - Non Euro	1,29
Europa dell'Est	0,00
Africa	0,14
Medio Oriente	0,00
<b>Asia</b>	<b>5,01</b>
Giappone	0,00
Australasia	4,56
Asia - Paesi Sviluppati	0,45
Asia - Emergente	0,00

**Anagrafica**

Società di Gestione	Franklin Templeton International Services S.à r.l.	Patrimonio Classe (Mln)	123,26 PLN	Investimento Min. Ingresso	1.000 USD
		(11/02/2026)		Investimento Min. Successivo	1.000 USD
Telefono	+352 46 66 67 212	Domicilio	LUSSEMBURGO	T.E.R.	2,57%
Web	www.franklintempleton.lu	Valuta del Fondo	PLN	Spese correnti	2,58%
Data di Partenza	04/05/2012	UCITS	Si	Commissione di incentivo	-
Nome del Gestore	Frederick Fromm	Inc/Acc	Acc		
Data Inizio Gestione	12/07/2007	ISIN	LU0768355272		

# Franklin Natural Resources Fund N(acc)PLN-H1

NAV <sup>(11/02/2026)</sup>	PLN 12,26
Patrimonio Netto (Mln)	251,56 USD
<sup>(31/12/2025)</sup>	