

Finint Bond A

Categoria Morningstar™

Alt - Altro

Benchmark Morningstar

Not Categorized

Usato nel Report

Benchmark Dichiarato

Not Benchmarked

Morningstar Rating™

Senza rating

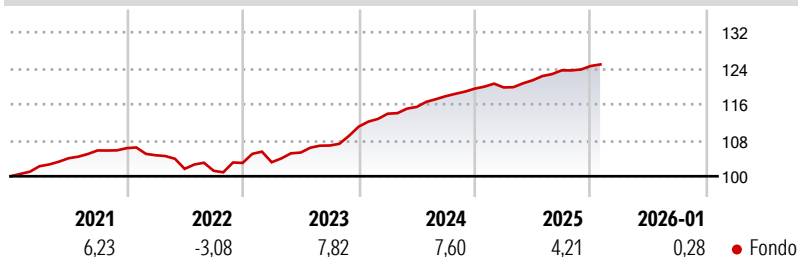
Obiettivo d'Investimento Dichiarato

Il patrimonio del Fondo è investito, di norma in misura non inferiore all'80 per cento del totale degli strumenti finanziari quotati e non quotati, in obbligazioni e altri titoli di debito emessi o garantiti da stati sovrani, enti locali ed enti sovranazionali, società industriali o commerciali (corporate), istituzioni finanziarie, Strumenti del Mercato Monetario e strumenti finanziari emessi in occasione di operazioni di cartolarizzazione (quali, a titolo esemplificativo, Asset-backed securities ("ABS"), Mortgagesbacked securities ("MBS"), Covered Bonds, Collateralised Debt Obligations ("CDO"), Collateralised Loan Obligations ("CLO"), Credit Linked Notes ("CLN"). Gli strumenti finanziari, fatta eccezione per gli Strumenti del Mercato...

Misure di Rischio

3Y Alpha	-	3Y Sharpe Ratio	1.29
3Y Beta	-	3Y Std Dev	2.28
3Y R-Squared	-	3Y Risk	-
3Y Info Ratio	-	5Y Risk	-
3Y Tracking Error	-	10Y Risk	-

Rendimenti



Rend. Cumulati %

3-Mesi	1,08
6-Mesi	2,11
1-Anno	4,12
3-Anni Ann.ti	5,95
5-Anni Ann.ti	4,43
10-Anni Ann.ti	5,53

Rendimenti aggiornati al 30/01/2026

Rendimenti

Trimestrali %	Q1	Q2	Q3	Q4
2026	-	-	-	-
2025	0,22	1,34	1,81	0,78
2024	2,59	1,33	2,07	1,42
2023	0,14	2,08	1,49	3,93
2022	-1,48	-2,88	-0,43	1,73

Portafoglio 31/01/2026



Asset Allocation %

● Azioni	0,00
● Obbligazioni	93,49
● Liquidità	0,59
● Altro	5,91

Fixed Income Style

Box™

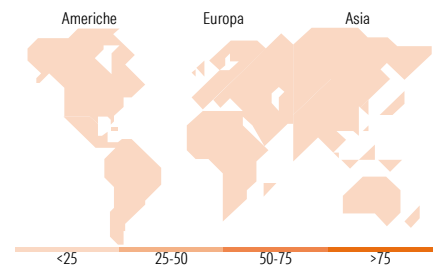
			Alto
			Med
			Basso
Bassa	Med	Alta	

Sensibilità ai Tassi

Sensibilità ai Tassi

Fondo







Duration Effettiva	-
Maturity effettiva	-
Qualità Credito Media	-



Titoli principali

Nome	Settore	%
Erste Group Bank AG 6.375%	—	4,13
ZF Europe Finance B.V. 7%	—	3,47
Raiffeisen Bank...	—	3,42
Societe Generale S.A. 6.125%	—	3,36
Softbank Group Corp. 6.375%	—	3,35
Gruppo San Donato S.p.A. 6.5%	—	3,29
Bubbles Bidco S.p.A. 6.605%	—	3,28
Rre 18 Loan Management DAC...	—	3,27
Blackstone European Priv...	—	3,27
I.M.A. Industria Macchine...	—	3,26
% Primi 10 Titoli sul Patrimonio		34,10
Numero Complessivo di Titoli Azionari		0
Numero Complessivo di Titoli Obbligazionari		54

Fixed Income Sector Weightings %

 Governativo	0,00
 Societario	92,50
 Cartolarizzazioni	6,87
 Enti Locali	0,00
 Liquidità ed equivalenti	0,63
 Derivati	0,00

Coupon Range %

0 coupon	0,00
Da 0 a 4 cedole	2,98
Da 4 a 6 cedole	27,09
Da 6 a 8 cedole	57,32
Da 8 a 10 cedole	11,21
Da 10 a 12 cedole	1,40
Oltre 12 cedole	0,00

Ripartizione Geografica %

America	0,00
Stati Uniti	-
Canada	-
America Latina e Centrale	-
Europa	0,00
Regno Unito	-
Europa Occidentale - Euro	-
Europa Occidentale - Non Euro	-
Europa dell'Est	-
Africa	-
Medio Oriente	-
Asia	0,00
Giappone	-
Australasia	-
Asia - Paesi Sviluppati	-
Asia - Emergente	-

Anagrafica

Società di Gestione	Finint Investments SGR	Patrimonio Classe (Mln)	38,73 EUR	Investimento Min. Ingresso	500.000 EUR
Telefono	+39 0438 360407	(30/01/2026)		Investimento Min. Successivo	10.000 EUR
Web	sales@finint.com	Domicilio	ITALIA	T.E.R.	-
Data di Partenza	30/08/2011	Valuta del Fondo	EUR	Spese correnti	-
Nome del Gestore	-	UCITS	No	Commissione di incentivo	10,00%
Data Inizio Gestione	30/08/2011	Inc/Acc	Acc		
NAV (30/01/2026)	EUR 1.442.400,35	ISIN	IT0004753072		

Finint Bond A

Patrimonio Netto (Mln)	76,81 EUR
(31/01/2026)	