

Templeton Asian Growth Fund A(acc)CZK-H1

Categoria Morningstar™

Azionari Altri Settori

Benchmark Morningstar

Not Categorized
Usato nel Report

Benchmark Dichiarato

MSCI AC Asia Ex Japan 10-40 NR USD

Morningstar Rating™

Senza rating

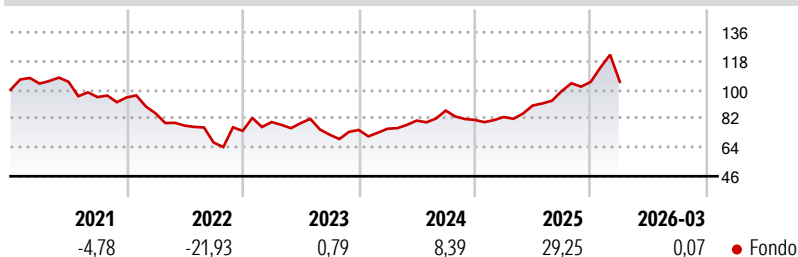
Obiettivo d'Investimento Dichiarato

Templeton Asian Growth Fund (il "Fondo") si prefigge di aumentare il valore dei suoi investimenti a medio - lungo termine. Il Fondo investe principalmente in: · azioni emesse da società di qualunque dimensione negoziate su borse valori di paesi asiatici (esclusi Australia, Nuova Zelanda e Giappone) · azioni emesse da società di qualunque dimensione situate, o che conducono attività significative, in paese asiatici (esclusi Australia, Nuova Zelanda e Giappone) Il Fondo può investire in misura minore in: · azioni od obbligazioni emesse da società di qualunque dimensione, situate in qualsiasi paese della regione asiatica, incluso qualsiasi altro mercato emergente di tale regione

Misure di Rischio

3Y Alpha	-	3Y Sharpe Ratio	0,47
3Y Beta	-	3Y Std Dev	16,12
3Y R-Squared	-	3Y Risk	-
3Y Info Ratio	-	5Y Risk	-
3Y Tracking Error	-	10Y Risk	-

Rendimenti



Rend. Cumulati %

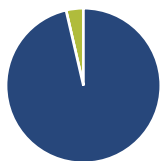
Periodo	Fondo
3-Mesi	6,77
6-Mesi	16,56
1-Anno	51,86
3-Anni Ann.ti	13,97
5-Anni Ann.ti	2,25
10-Anni Ann.ti	6,86

Rendimenti aggiornati al 16/04/2026

Rendimenti

Periodo	Q1	Q2	Q3	Q4
2026	0,07	-	-	-
2025	2,18	8,73	10,01	5,75
2024	1,05	6,71	7,70	-6,66
2023	7,40	-0,84	-9,11	4,13
2022	-10,45	-8,96	-13,63	10,87

Portafoglio 31/03/2026



Asset Allocation %

● Azioni	96,38
● Obbligazioni	0,00
● Liquidità	3,62
● Altro	0,00

Netta

Netta	96,38
Obbligazioni	0,00
Liquidità	3,62
Altro	0,00

Style Box Azionaria

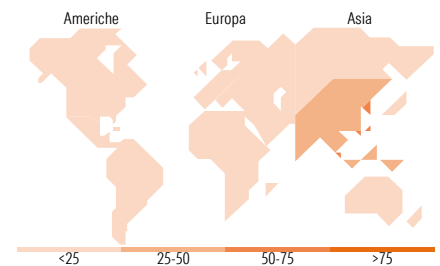


Mkt Cap %

Capitalizzazione	Fondo
Giant	73,19
Large	23,78
Medium	3,01
Small	0,00
Micro	0,02

Capitalizzazione media di mercato

Ave Mkt Cap USD	112.733,23
-----------------	------------



Titoli principali

Nome	Settore	%
Taiwan Semiconductor...	📱	9,97
Samsung Electronics Co Ltd	📱	9,65
Tencent Holdings Ltd	📱	5,98
SK Hynix Inc	📱	5,41
Alibaba Group Holding Ltd...	📱	3,22
Contemporary Amperex...	⚙️	3,17
AIA Group Ltd	🏠	2,42
ICICI Bank Ltd	🏠	2,31
Weichai Power Co Ltd Class H	🏠	2,20
Yum China Holdings Inc	🏠	2,14
% Primi 10 Titoli sul Patrimonio		46,48
Numero Complessivo di Titoli Azionari		53
Numero Complessivo di Titoli Obbligazionari		0

Distribuzione Settoriale %

Settore	Fondo
Ciclico	43,71
Materie Prime	3,90
Beni di Consumo Ciclici	19,04
Finanza	18,61
Immobiliare	2,16
Sensibile	52,12
Telecomunicazioni	8,78
Energia	1,94
Beni Industriali	5,16
Tecnologia	36,24
Difensivo	4,17
Beni Difensivi	0,13
Salute	3,34
Servizi di Pubblica Utilità	0,70

Ripartizione Geografica %

Regione	Fondo
America	0,00
Stati Uniti	0,00
Canada	0,00
America Latina e Centrale	0,00
Europa	1,14
Regno Unito	1,14
Europa Occidentale - Euro	0,00
Europa Occidentale - Non Euro	0,00
Europa dell'Est	0,00
Africa	0,00
Medio Oriente	0,00
Asia	98,86
Giappone	0,00
Australasia	0,00
Asia - Paesi Sviluppati	53,25
Asia - Emergente	45,61

Anagrafica

Società di Gestione	Franklin Templeton International Services S.à r.l.	Patrimonio Classe (Mln)	179,66 CZK (16/04/2026)	Investimento Min. Ingresso	1.000 USD
Telefono	+352 46 66 67 212	Domicilio	LUSSEMBURGO	Investimento Min. Successivo	1.000 USD
Web	www.franklintempleton.lu	Valuta del Fondo	CZK	T.E.R.	2,17%
Data di Partenza	11/05/2012	UCITS	Si	Spese correnti	2,19%
Nome del Gestore	-	Inc/Acc	Acc	Commissione di incentivo	-
		ISIN	LU0768356247		

Templeton Asian Growth Fund A(acc)CZK-H1

Data Inizio Gestione	01/02/2018
NAV ^(16/04/2026)	CZK 144,98
Patrimonio Netto (Mln) ^(31/03/2026)	1.908,72 USD