

# Franklin Mutual European Fund A(acc)CZK-H1

## Categoria Morningstar™

Azionari Altri Settori

## Benchmark Morningstar

Not Categorized

Usato nel Report

## Benchmark Dichiarato

MSCI Europe Value NR EUR

## Morningstar Rating™

Senza rating

### Obiettivo d'Investimento Dichiarato

Obiettivo di investimento: > Obiettivo principale: rivalutazione del capitale, eccezionalmente a breve termine; > Obiettivo secondario: reddito. Strategia di investimento: Il Comparto investirà principalmente in titoli azionari e titoli di debito convertibili o presunti tali in azioni ordinarie o privilegiate di società costituite o aventi la principale attività nei paesi europei in cui il Gestore del portafoglio ritiene essere disponibili a prezzi più bassi rispetto al valore effettivo, sulla base di criteri oggettivi e riconosciuti (valore intrinseco). Il Comparto può inoltre investire fino al 10% del patrimonio netto totale investito in titoli di emittenti statunitensi e di altri emittenti non europei.

### Misure di Rischio

3Y Alpha	-	3Y Sharpe Ratio	0,52
3Y Beta	-	3Y Std Dev	14,67
3Y R-Squared	-	3Y Risk	-
3Y Info Ratio	-	5Y Risk	-
3Y Tracking Error	-	10Y Risk	-

### Rendimenti



### Rend. Cumulati %

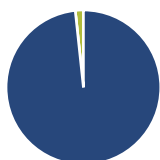
Periodo	Fondo
3-Mesi	6,72
6-Mesi	11,58
1-Anno	18,78
3-Anni Ann.ti	9,67
5-Anni Ann.ti	8,05
10-Anni Ann.ti	5,61

Rendimenti aggiornati al 07/02/2025

### Rendimenti

Periodo	Q1	Q2	Q3	Q4
2025	-	-	-	-
2024	3,92	4,49	2,34	-2,26
2023	7,13	4,75	-1,75	3,64
2022	-1,16	-2,95	-5,38	14,91
2021	10,56	5,89	2,11	5,98

### Portafoglio 31/01/2025

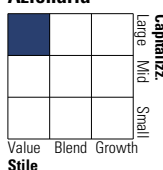


#### Asset Allocation %

Azioni	98,31
Obbligazioni	0,00
Liquidità	1,69
Altro	0,00

#### Style Box

##### Azionaria

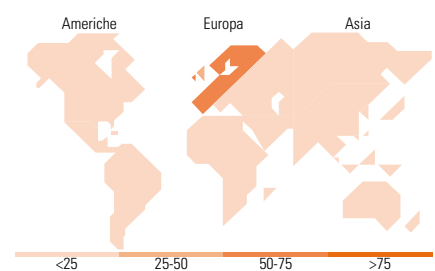


#### Mkt Cap %

Category	Fondo
Giant	34,10
Large	28,52
Medium	32,59
Small	4,80
Micro	0,00

#### Capitalizzazione media di mercato

Ave Mkt Cap EUR	33.322,0
	7



### Titoli principali

Nome	Settore	%
Roche Holding AG	+	4,65
Novartis AG Registered Shares	+	4,40
Deutsche Bank AG	+	4,38
BNP Paribas Act. Cat.A	+	4,01
BP PLC	+	3,39
Shell PLC	+	3,36
St James's Place PLC	+	3,18
AerCap Holdings NV	+	3,16
Deutsche Telekom AG	+	2,97
ASR Nederland NV	+	2,96
% Primi 10 Titoli sul Patrimonio		36,47
Numero Complessivo di Titoli Azionari		43
Numero Complessivo di Titoli Obbligazionari		0

### Distribuzione Settoriale %

Settore	Fondo
<b>Ciclico</b>	<b>38,78</b>
Materie Prime	3,38
Beni di Consumo Ciclici	9,13
Finanza	23,68
Immobiliare	2,59
<b>Sensibile</b>	<b>35,42</b>
Telecomunicazioni	8,57
Energia	10,89
Beni Industriali	10,56
Tecnologia	5,41
<b>Difensivo</b>	<b>25,80</b>
Beni Difensivi	10,09
Salute	13,83
Servizi di Pubblica Utilità	1,88

### Ripartizione Geografica %

Regione	Fondo
<b>America</b>	<b>8,22</b>
Stati Uniti	8,22
Canada	0,00
America Latina e Centrale	0,00
<b>Europa</b>	<b>91,78</b>
Regno Unito	25,58
Europa Occidentale - Euro	51,41
Europa Occidentale - Non Euro	14,78
Europa dell'Est	0,00
Africa	0,00
Medio Oriente	0,00
<b>Asia</b>	<b>0,00</b>
Giappone	0,00
Australasia	0,00
Asia - Paesi Sviluppati	0,00
Asia - Emergente	0,00

### Anagrafica

Società di Gestione	Franklin Templeton International Services S.à r.l.	Patrimonio Classe (Mln)	529,53 CZK	Investimento Min. Ingresso	1.000 USD
Telefono	+352 46 66 67 212	Domicilio	LUSSEMBURGO	Investimento Min. Successivo	1.000 USD
Web	www.franklintempleton.lu	Valuta del Fondo	CZK	T.E.R.	1,82%
Data di Partenza	11/05/2012	UCITS	Si	Spese correnti	1,82%
Nome del Gestore	-	Inc/Acc	Acc	Commissione di incentivo	-
Data Inizio Gestione	01/01/2018	ISIN	LU0768356080		

# Franklin Mutual European Fund A(acc)CZK-H1

NAV (07/02/2025)

CZK 233,44

Patrimonio Netto (Mln)

567,64 EUR

(31/01/2025)