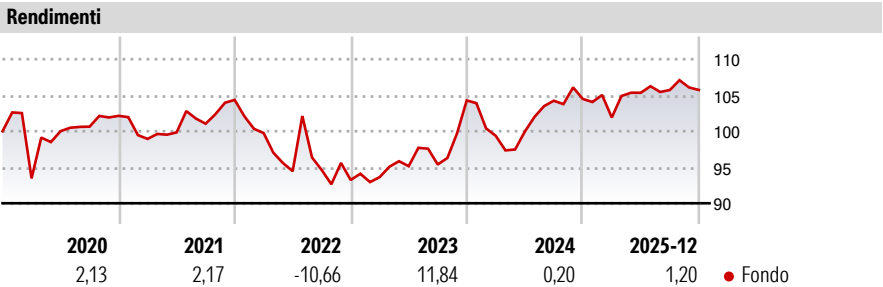


UBS (Lux) Bond SICAV - EUR Corporates (EUR) (CHF hedged) P-acc

Categoria Morningstar™	Benchmark Morningstar	Benchmark Dichiarato	Morningstar Rating™
Obbligazionari Altro	Not Categorized Usato nel Report	Bloomberg Euro Agg Corp 500MM TR EUR	Senza rating

Obiettivo d'Investimento Dichiarato

Investe perlopiù in obbligazioni societarie investment grade stilate in EUR. Effettua un'attenta selezione di titoli e settori e adotta una gestione attiva della duration. Punta a conseguire un rendimento quanto più elevato possibile in linea con l'andamento del mercato delle obbligazioni societarie in EUR.

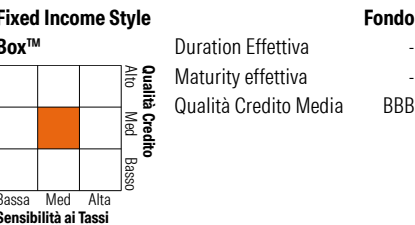



Misure di Rischio		
3Y Alpha	- 3Y Sharpe Ratio	0,23
3Y Beta	- 3Y Std Dev	6,10
3Y R-Squared	- 3Y Risk	-
3Y Info Ratio	- 5Y Risk	-
3Y Tracking Error	- 10Y Risk	-

Rend. Cumulati %	Fondo	Rendimenti Trimestrali %	Q1	Q2	Q3	Q4
3-Mesi	-0,91	2026	-	-	-	-
6-Mesi	0,26	2025	-2,47	3,37	0,36	0,01
1-Anno	2,17	2024	-4,71	0,57	4,31	0,24
3-Anni Ann.ti	4,21	2023	0,43	1,61	0,25	9,32
5-Anni Ann.ti	0,63	2022	-4,42	-5,31	0,18	-1,47
10-Anni Ann.ti	1,49					

Rendimenti aggiornati al 16/01/2026

Portafoglio 30/11/2025



Credit Quality %	Fond	Credit Quality %	Fond
AAA	1,37	BBB	53,47
AA	5,60	BB	0,00
A	34,27	B	0,00
		Below B	5,30
		Not Rated	0,00

Titoli principali		
Nome	Settore	%
Verizon Communications Inc....	—	1,20
European Investment Bank 0.25%	—	0,92
Air Liquide Finance SA 3.5%	—	0,90
Cooperatieve Rabobank U.A....	—	0,89
International Business...	—	0,85
JPMorgan Chase & Co. 4.457%	—	0,84
AT&T Inc 3.95%	—	0,82
Coca-Cola Europacific...	—	0,80
ENEL Finance International...	—	0,79
Carrefour S.A. 3.75%	—	0,74
% Primi 10 Titoli sul Patrimonio		8,75
Numero Complessivo di Titoli Azionari		0
Numero Complessivo di Titoli Obbligazionari		328

Fixed Income Sector Weightings %	Fondo
🏠 Governativo	2,31
🏢 Societario	97,13
🏠 Cartolarizzazioni	0,00
🏠 Enti Locali	0,00
🏠 Liquidità ed equivalenti	0,63
🏠 Derivati	-0,07
Coupon Range %	Fondo
0 coupon	0,54
Da 0 a 4 cedole	76,43
Da 4 a 6 cedole	20,07
Da 6 a 8 cedole	2,69
Da 8 a 10 cedole	0,00
Da 10 a 12 cedole	0,00
Oltre 12 cedole	0,27

Scadenze %	Fondo
da 1 a 3	10,39
da 3 a 5	23,91
da 5 a 7	30,75
da 7 a 10	18,44
da 10 a 15	8,84
da 15 a 20	1,79
da 20 a 30	2,47
oltre 30	0,24

Anagrafica

Società di Gestione	UBS Asset Management (Europe) S.A.	Patrimonio Classe (Mln)	0,85 CHF	Investimento Min. Ingresso	-
Telefono	+352 4 36 16 11	(16/01/2026)		Investimento Min. Successivo	-
Web	www.credit-suisse.com	Domicilio	LUSSEMBURGO	T.E.R.	1,20%
Data di Partenza	21/05/2012	Valuta del Fondo	CHF	Spese correnti	1,20%
Nome del Gestore	Kent Zhang	UCITS	Si	Commissione di incentivo	0,00%
Data Inizio Gestione	31/01/2023	Inc/Acc	Acc		
NAV (16/01/2026)	CHF 110,25	ISIN	LU0776291147		
Patrimonio Netto (Mln)	1.009,78 EUR				

(30/11/2025)