

# DWS Invest Top Dividend USD LCH(P)

## Categoria Morningstar™

Azionari Altri Settori

## Benchmark Morningstar

Not Categorized  
Usato nel Report

## Benchmark Dichiarato

No benchmark

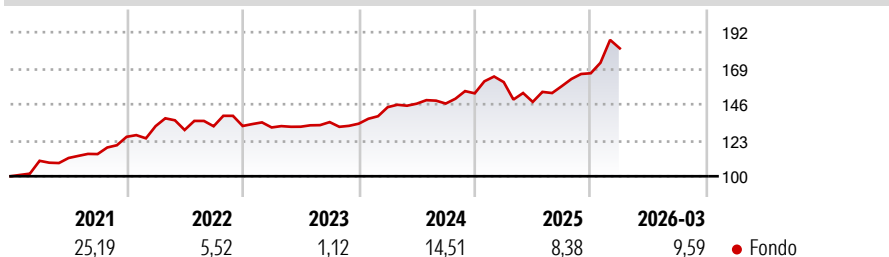
## Morningstar Rating™

Senza rating

### Obiettivo d'Investimento Dichiarato

Obiettivo della politica del comparto è il conseguimento di un rendimento superiore alla media. Almeno il 70% del patrimonio del comparto sarà investito in azioni di emittenti nazionali ed esteri che potrebbero offrire un rendimento azionario superiore alla media, in base alle previsioni.

### Rendimenti



### Misure di Rischio

|                   |   |                 |      |
|-------------------|---|-----------------|------|
| 3Y Alpha          | - | 3Y Sharpe Ratio | 0,88 |
| 3Y Beta           | - | 3Y Std Dev      | 9,51 |
| 3Y R-Squared      | - | 3Y Risk         | -    |
| 3Y Info Ratio     | - | 5Y Risk         | -    |
| 3Y Tracking Error | - | 10Y Risk        | -    |

### Rend. Cumulati %

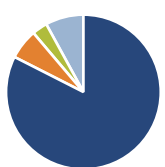
| Periodo        | Fondo |
|----------------|-------|
| 3-Mesi         | 5,62  |
| 6-Mesi         | 12,16 |
| 1-Anno         | 23,16 |
| 3-Anni Ann.ti  | 11,30 |
| 5-Anni Ann.ti  | 10,90 |
| 10-Anni Ann.ti | 7,60  |

Rendimenti aggiornati al 24/04/2026

### Rendimenti

| Periodo | Q1    | Q2    | Q3   | Q4    |
|---------|-------|-------|------|-------|
| 2026    | 9,59  | -     | -    | -     |
| 2025    | 4,69  | -7,90 | 6,83 | 5,22  |
| 2024    | 7,90  | 1,55  | 0,05 | 4,46  |
| 2023    | -0,71 | 0,37  | 2,24 | -0,75 |
| 2022    | 5,45  | -1,87 | 1,84 | 0,13  |

### Portafoglio 28/02/2026



### Asset Allocation %

|              |       |
|--------------|-------|
| Azioni       | 82,48 |
| Obbligazioni | 6,33  |
| Liquidità    | 3,21  |
| Altro        | 7,98  |

### Style Box Azionaria

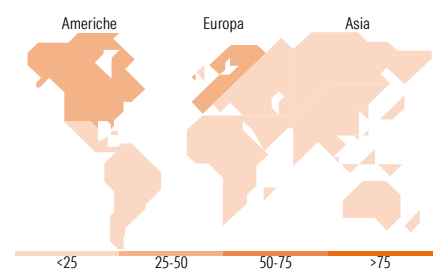


### Mkt Cap %

|        |       |
|--------|-------|
| Giant  | 47,16 |
| Large  | 38,57 |
| Medium | 14,28 |
| Small  | 0,00  |
| Micro  | 0,00  |

### Capitalizzazione media di mercato

|                 |            |
|-----------------|------------|
| Ave Mkt Cap EUR | 114.296,52 |
|-----------------|------------|



### Titoli principali

| Nome  | Settore    | %     |
|---|------------|-------|
| Agnico Eagle Mines Ltd                      | Industria  | 4,49  |
| Taiwan Semiconductor...                     | Tecnologia | 4,00  |
| Johnson & Johnson                           | Salute     | 2,82  |
| Samsung Electronics Co Ltd                  | Tecnologia | 2,78  |
| Shell PLC                                   | Energia    | 2,68  |
| TotalEnergies SE                            | Energia    | 2,49  |
| NextEra Energy Inc                          | Energia    | 2,37  |
| Enbridge Inc                                | Energia    | 2,27  |
| SLB Ltd                                     | Energia    | 2,20  |
| HSBC Holdings PLC                           | Finanza    | 1,98  |
| % Primi 10 Titoli sul Patrimonio            |            | 28,07 |
| Numero Complessivo di Titoli Azionari       |            | 63    |
| Numero Complessivo di Titoli Obbligazionari |            | 4     |

### Distribuzione Settoriale %

| Settore                     | Fondo        |
|-----------------------------|--------------|
| <b>Ciclico</b>              | <b>30,95</b> |
| Materie Prime               | 12,39        |
| Beni di Consumo Ciclici     | 0,72         |
| Finanza                     | 17,83        |
| Immobiliare                 | -            |
| <b>Sensibile</b>            | <b>34,61</b> |
| Telecomunicazioni           | 3,40         |
| Energia                     | 11,68        |
| Beni Industriali            | 7,75         |
| Tecnologia                  | 11,78        |
| <b>Difensivo</b>            | <b>34,45</b> |
| Beni Difensivi              | 11,33        |
| Salute                      | 13,35        |
| Servizi di Pubblica Utilità | 9,77         |

### Ripartizione Geografica %

| Regione                       | Fondo        |
|-------------------------------|--------------|
| <b>America</b>                | <b>47,02</b> |
| Stati Uniti                   | 35,01        |
| Canada                        | 12,01        |
| America Latina e Centrale     | 0,00         |
| <b>Europa</b>                 | <b>43,09</b> |
| Regno Unito                   | 10,00        |
| Europa Occidentale - Euro     | 19,94        |
| Europa Occidentale - Non Euro | 12,38        |
| Europa dell'Est               | 0,00         |
| Africa                        | 0,76         |
| Medio Oriente                 | 0,00         |
| <b>Asia</b>                   | <b>9,89</b>  |
| Giappone                      | 1,04         |
| Australasia                   | 0,00         |
| Asia - Paesi Sviluppati       | 8,22         |
| Asia - Emergente              | 0,63         |

### Anagrafica

|                        |                     |                         |              |                              |       |
|------------------------|---------------------|-------------------------|--------------|------------------------------|-------|
| Società di Gestione    | DWS Investment S.A. | Patrimonio Classe (Mln) | 41,36 USD    | Investimento Min. Ingresso   | -     |
| Telefono               | +352 42101-1        | (24/04/2026)            |              | Investimento Min. Successivo | -     |
| Web                    | www.dws.lu          | Domicilio               | LUSSEMBURGO  | T.E.R.                       | -     |
| Data di Partenza       | 30/05/2012          | Valuta del Fondo        | USD          | Spese correnti               | 1,63% |
| Nome del Gestore       | Thomas Schüssler    | UCITS                   | Si           | Commissione di incentivo     | -     |
| Data Inizio Gestione   | 01/07/2010          | Inc/Acc                 | Acc          |                              |       |
| NAV (24/04/2026)       | USD 323,73          | ISIN                    | LU0544572604 |                              |       |
| Patrimonio Netto (Mln) | 2.678,16 EUR        |                         |              |                              |       |

(28/02/2026)