

FSSA Asia Pacific Equity Fund Class I (Distributing) USD

Categoria Morningstar™

Azionari Asia-Pacifico ex Giappone

Benchmark Morningstar

Morningstar Asia Pacific ex-Japan Target

Market Exposure NR USD

Usato nel Report

Benchmark Dichiarato

MSCI AC Asia Pac Ex JPN NR EUR

Morningstar Rating™

★★★

Obiettivo d'Investimento Dichiarato

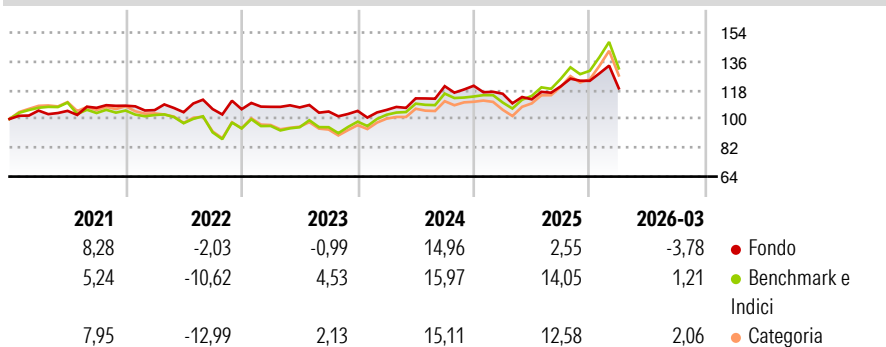
The Fund invests primarily (at least 70% of its Net Asset Value) in a diversified portfolio of large and mid-capitalisation equity securities or equity-related securities of companies established or having significant operations in the Asia Pacific region (excluding Japan) and are listed, traded or dealt in on Regulated Markets worldwide. Large and mid-capitalisation companies are currently defined for the purposes of this policy as companies with a minimum market capitalisation of US\$1 billion at the time of investment. The Investment Manager may review this definition as considered appropriate as a result of changes in the relevant market.

Misure di Rischio

3Y Alpha	-5,65	3Y Sharpe Ratio	0,10
3Y Beta	0,78	3Y Std Dev	11,77
3Y R-Squared	84,79	3Y Risk	Basso
3Y Info Ratio	-1,29	5Y Risk	Basso
3Y Tracking Error	6,14	10Y Risk	-

Basati su Morningstar Asia Pacific ex-Japan Target Market Exposure NR USD (dove applicabile)

Rendimenti

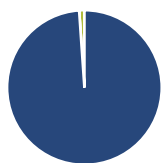


Rend. Cumulati %	Fondo	Bmk	Cat
3-Mesi	-1,97	4,74	5,23
6-Mesi	5,23	13,74	14,65
1-Anno	22,34	42,09	42,59
3-Anni Ann.ti	5,29	14,55	12,53
5-Anni Ann.ti	4,05	5,99	5,13
10-Anni Ann.ti	-	-	-

Rendimenti aggiornati al 14/04/2026

Rendimenti Trimestrali %	Q1	Q2	Q3	Q4
2026	-3,78	-	-	-
2025	-4,14	-3,02	7,24	2,86
2024	0,60	6,80	6,76	0,23
2023	1,41	-0,34	-2,39	0,36
2022	-2,54	-1,23	1,87	-0,09

Portafoglio 31/03/2026



Asset Allocation %

- Azioni
- Obbligazioni
- Liquidità
- Altro

Netta

98,91
0,00
1,09
0,00

Style Box Azionaria

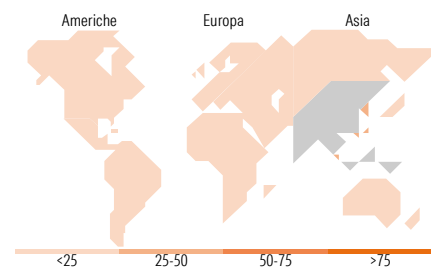


Mkt Cap %

Fondo
Giant 71,59
Large 23,87
Medium 4,54
Small 0,00
Micro 0,00

Capitalizzazione media di mercato

Fondo
Ave Mkt Cap USD 78.895,7
1



Titoli principali

Nome	Settore	%
Taiwan Semiconductor...		9,86
Tencent Holdings Ltd		8,18
Samsung Electronics Co Ltd...		6,43
AIA Group Ltd		4,84
ICICI Bank Ltd		4,09
MediaTek Inc		3,46
NetEase Inc Ordinary Shares		3,42
HDFC Bank Ltd		3,29
Midea Group Co Ltd Ordinary...		3,25
H World Group Ltd ADR		3,06
% Primi 10 Titoli sul Patrimonio		49,89
Numero Complessivo di Titoli Azionari		49
Numero Complessivo di Titoli Obbligazionari		0

Distribuzione Settoriale %

	Fondo
Ciclico	40,56
Materie Prime	0,66
Beni di Consumo Ciclici	14,33
Finanza	25,56
Immobiliare	-
Sensibile	54,64
Telecomunicazioni	11,73
Energia	-
Beni Industriali	9,73
Tecnologia	33,18
Difensivo	4,80
Beni Difensivi	0,88
Salute	3,92
Servizi di Pubblica Utilità	-

Ripartizione Geografica %

	Fondo
America	0,92
Stati Uniti	0,92
Canada	0,00
America Latina e Centrale	0,00
Europa	0,00
Regno Unito	0,00
Europa Occidentale - Euro	0,00
Europa Occidentale - Non Euro	0,00
Europa dell'Est	0,00
Africa	0,00
Medio Oriente	0,00
Asia	99,08
Giappone	2,09
Australasia	1,96
Asia - Paesi Sviluppati	45,43
Asia - Emergente	49,59

Anagrafica

Società di Gestione	First Sentier Investors (Ireland) Limited	Patrimonio Classe (Mln)	0,03 USD	Investimento Min. Ingresso	1.000 USD
Telefono	-	Domicilio	IRLANDA	Investimento Min. Successivo	500 USD
Web	-	Valuta del Fondo	USD	T.E.R.	-
Data di Partenza	14/11/2019	UCITS	Si	Spese correnti	1,75%
Nome del Gestore	-	Inc/Acc	Inc	Commissione di incentivo	-
Data Inizio Gestione	07/09/2015	ISIN	IE00B5213400		

FSSA Asia Pacific Equity Fund Class I (Distributing) USD

NAV ^(14/04/2026)

USD 14,61

Patrimonio Netto (Mln)

285,36 USD

(31/03/2026)