

Barings Global High Yield Bond Fund F USD Accumulating Shares

Categoria Morningstar™

Obbligazionari Globali High Yield

Benchmark Morningstar

Morningstar Global High-Yield Bond GR

USD

Usato nel Report

Benchmark Dichiarato

ICE BofA NFincl Dv Mkts HY Cstd TR USD

Morningstar Rating™

★★★★★

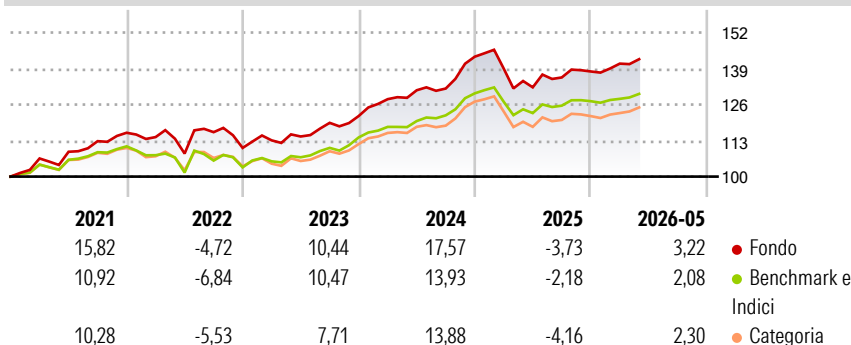
Obiettivo d'Investimento Dichiarato

The investment objective of the Fund is to provide high current income generation and, where appropriate, capital appreciation. To achieve its investment objective, the Fund will invest principally in a portfolio of High Yield fixed and floating rate Corporate Debt Instruments, focusing primarily on North American and European High Yield Instruments which are listed or traded on Recognised Markets in Europe or North America. The Fund will invest at least 50% of its Net Asset Value in assets which exhibit positive or improving environmental ("E") and /or social ("S") characteristics. Further information about the environmental and social characteristics promoted by the Fund is available in the SFDR Annex appended to the Supplement...

Misure di Rischio

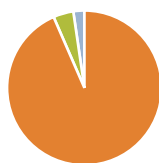
3Y Alpha	1,98	3Y Sharpe Ratio	0,68
3Y Beta	0,73	3Y Std Dev	6,50
3Y R-Squared	85,99	3Y Risk	-Med
3Y Info Ratio	0,41	5Y Risk	-Med
3Y Tracking Error	1,95	10Y Risk	-Med

Basati su Morningstar Global High-Yield Bond GR USD (dove applicabile)

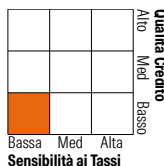
Rendimenti


Rend. Cumulati %	Fondo	Bmk	Cat	Rendimenti	Q1	Q2	Q3	Q4
3-Mesi	4,34	3,67	4,16	2026	2,06	-	-	-
6-Mesi	6,47	4,51	4,91	2025	-3,00	-4,86	2,70	1,58
1-Anno	10,53	7,79	8,42	2024	4,99	2,51	0,47	8,72
3-Anni Ann.ti	8,71	7,58	7,17	2023	2,47	1,24	4,31	2,06
5-Anni Ann.ti	6,27	4,71	4,23	2022	-1,35	-5,21	7,15	-4,90
10-Anni Ann.ti	6,29	5,23	4,70					

Rendimenti aggiornati al 26/06/2026

Portafoglio 30/04/2026


Asset Allocation %	Netta
● Azioni	0,00
● Obbligazioni	93,47
● Liquidità	4,22
● Altro	2,31

Fixed Income Style
Box™

Fondo
 Duration Effettiva 2,57
 Maturità effettiva -
 Qualità Credito Media B

Credit Quality %	Fond	Credit Quality %	Fond
AAA	0,00	BBB	6,09
AA	0,00	BB	42,72
A	0,00	B	38,03
		Below B	10,92
		Not Rated	2,25

Titoli principali

Nome	Settore	%
1261229 Bc Ltd. 0.1%	—	1,44
Barings USD Liquidity F USD...	—	1,30
BlackRock ICS USD Liquidity...	—	1,11
First Quantum Minerals Ltd...	—	1,02
EchoStar Corp. 0.1075%	—	0,96
Directv Financing...	—	0,96
Time Warner Cable...	—	0,95
Team Health Holdings Inc...	—	0,90
Radiology Partners Inc...	—	0,82
Carvana Co 0.09%	—	0,74
% Primi 10 Titoli sul Patrimonio		10,21
Numero Complessivo di Titoli Azionari		0
Numero Complessivo di Titoli Obbligazionari		400

Fixed Income Sector Weightings %

	Fondo
🏛️ Governativo	0,00
🏢 Societario	95,07
🏠 Cartolarizzazioni	0,70
🏘️ Enti Locali	0,00
🏢 Liquidità ed equivalenti	4,41
📄 Derivati	-0,18
Coupon Range %	Fondo
0 coupon	0,11
Da 0 a 4 cedole	5,76
Da 4 a 6 cedole	27,77
Da 6 a 8 cedole	39,35
Da 8 a 10 cedole	22,03
Da 10 a 12 cedole	2,76
Oltre 12 cedole	2,23

Scadenze %

	Fondo
da 1 a 3	21,26
da 3 a 5	29,40
da 5 a 7	28,88
da 7 a 10	12,28
da 10 a 15	0,10
da 15 a 20	0,19
da 20 a 30	2,37
oltre 30	3,71

Anagrafica

Società di Gestione	Baring International Fund Mgrs (Ireland) Limited	Patrimonio Classe (Mln)	17,19 USD	Investimento Min. Ingresso	100.000 USD
Telefono	+44 (0)207 628 6000	(26/06/2026)		Investimento Min. Successivo	-
Web	www.barings.com	Domicilio	IRLANDA	T.E.R.	0,08%
Data di Partenza	30/04/2012	Valuta del Fondo	USD	Spese correnti	0,08%
Nome del Gestore	-	UCITS	Si	Commissione di incentivo	-
Data Inizio Gestione	30/04/2014	Inc/Acc	Acc		
NAV (26/06/2026)	USD 273,78	ISIN	IE00B701NP71		
Patrimonio Netto (Mln)	4.508,18 USD				

(30/04/2026)

[See disclosures for more details](#)

© 2026 Morningstar Italia. Tutti i diritti sono riservati. Le informazioni qui contenute: (1) sono proprietà di Morningstar, (2) non possono essere copiate, (3) non costituiscono consiglio di investimento; (4) sono fornite con scopi informativi; (5) sono ritenute attendibili da Morningstar che, pertanto, ne garantisce il maggior grado di accuratezza e completezza possibile, fatto salvo il caso in cui queste Le siano state fornite in modo errato e/o non completo dalle relative società prodotte; (6) sono estratte dai dati del fondo disponibili e riferiti a date temporali diverse. Morningstar non è responsabile per qualunque danno o perdita derivante da qualunque uso delle informazioni e chi visiona tali informazioni sarà responsabile dell'uso che andrà a farne. Non vi è naturalmente garanzia alcuna che i risultati del passato trovino un riscontro nel futuro.