

Nordea 1 - Emerging Market Bond Fund E USD

Categoria Morningstar™

Obbligazionari Paesi Emergenti

Benchmark Morningstar

Morningstar Emerging Markets Sovereign

Bond GR USD

Usato nel Report

Benchmark Dichiarato

JPM EMBI Global Diversified TR USD

Morningstar Rating™

★★★

Obiettivo d'Investimento Dichiarato

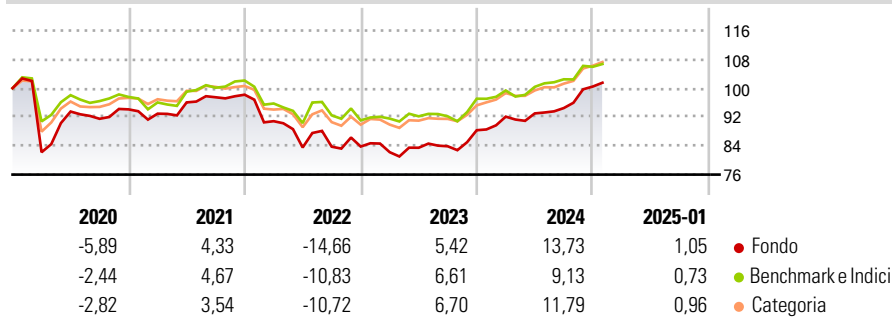
Il fondo investe prevalentemente in obbligazioni dei mercati emergenti denominate in valuta forte (come il dollaro americano) di emittenti sovrani e quasi sovrani. Uno stile di gestione attivo e basato sulla ricerca viene utilizzato per generare alpha tramite una forte allocazione geografica ed una selezione dei titoli basata sulla propensione al rischio a livello globale, i fondamentali delle diverse nazioni, il valore relativo e diverse metodologie proprietarie.

Misure di Rischio

3Y Alpha	-0,30	3Y Sharpe Ratio	-0,04
3Y Beta	1,02	3Y Std Dev	8,91
3Y R-Squared	93,03	3Y Risk	+Med
3Y Info Ratio	-0,15	5Y Risk	+Med
3Y Tracking Error	3,04	10Y Risk	+Med

Basati su Morningstar Emerging Markets Sovereign Bond GR USD (dove applicabile)

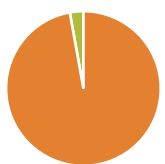
Rendimenti



Rend. Cumulati %	Fondo	Bmk	Cat	Rendimenti Trimestrali %	Q1	Q2	Q3	Q4
3-Mesi	6,50	5,03	6,67	2025	-	-	-	-
6-Mesi	9,45	5,68	8,66	2025	-	-	-	-
1-Anno	13,33	9,54	12,69	2024	4,27	0,98	1,59	6,33
3-Anni Ann.ti	2,26	2,99	4,52	2023	-1,87	1,50	0,49	5,32
5-Anni Ann.ti	-0,33	0,68	1,73	2022	-7,49	-8,05	0,28	0,04
10-Anni Ann.ti	2,84	3,48	3,56	2021	-1,26	3,36	1,48	0,73

Rendimenti aggiornati al 04/02/2025

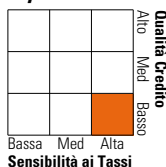
Portafoglio 31/01/2025



Asset Allocation %	Netta
Azioni	0,00
Obbligazioni	97,17
Liquidità	2,83
Altro	0,00

Fixed Income

Style Box™



Duration Effettiva	6,98
Maturità effettiva	13,06
Qualità Credito Media	BB

Credit Quality %

Fond	Credit Quality %	Fond	
AAA	4,00	BBB	18,53
AA	9,25	BB	28,42
A	9,08	B	11,72
		Below B	19,01
		Not Rated	0,00

Titoli principali

Nome	Settore	%
Petroleos Mexicanos 7.69%	—	2,60
United States Treasury Notes...	—	1,75
Argentina (Republic Of) 5%	—	1,69
United States Treasury Notes...	—	1,42
Serbia (Republic Of) 6%	—	1,36
Ukraine (Republic of) 1.75%	—	1,35
Ghana (Republic of) 5%	—	1,34
Ecuador (Republic Of) 5.5%	—	1,28
Hungary (Republic Of) 5.25%	—	1,18
Argentina (Republic Of) 4.125%	—	1,15
% Primi 10 Titoli sul Patrimonio		15,12
Numero Complessivo di Titoli Azionari		0
Numero Complessivo di Titoli Obbligazionari		203

Fixed Income Sector Weightings %

	Fondo
🏛️ Governativo	74,98
🏠 Societario	22,20
🏢 Cartolarizzazioni	0,00
🏘️ Enti Locali	0,00
🏦 Liquidità ed equivalenti	0,00
📄 Derivati	2,83

Coupon Range %

	Fondo
0 coupon	0,00
Da 0 a 4 cedole	8,01
Da 4 a 6 cedole	42,47
Da 6 a 8 cedole	31,60
Da 8 a 10 cedole	14,79
Da 10 a 12 cedole	1,80
Oltre 12 cedole	1,32

Scadenze %

	Fondo
da 1 a 3	7,55
da 3 a 5	16,79
da 5 a 7	7,12
da 7 a 10	20,15
da 10 a 15	14,14
da 15 a 20	5,17
da 20 a 30	26,38
oltre 30	2,29

Anagrafica

Società di Gestione	Nordea Investment Funds SA	Patrimonio Classe (Mln)	1,04 USD	Investimento Min. Ingresso	-
Telefono	00352 43 39 50 1	(04/02/2025)		Investimento Min. Successivo	-
Web	www.nordea.lu	Domicilio	LUSSEMBURGO	T.E.R.	2,04%
Data di Partenza	30/05/2012	Valuta del Fondo	USD	Spese correnti	2,04%
Nome del Gestore	-	UCITS	Si	Commissione di incentivo	-
Data Inizio Gestione	05/07/2024	Inc/Acc	Acc		
NAV (04/02/2025)	USD 135,07	ISIN	LU0772926910		
Patrimonio Netto (Mln)	352,74 USD				

(31/01/2025)