

# JPMorgan Funds - Emerging Markets Debt Fund A (dist) USD

## Categoria Morningstar™

Obbligazionari Paesi Emergenti

## Benchmark Morningstar

Morningstar Emerging Markets Sovereign

Bond GR USD

Usato nel Report

## Benchmark Dichiarato

JPM EMBI Global Diversified TR USD

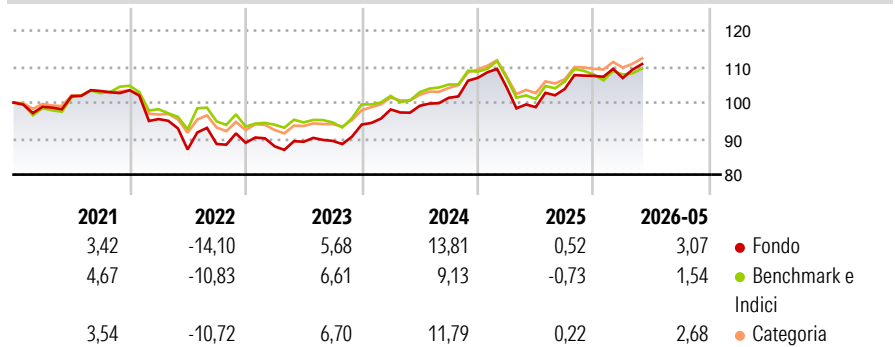
## Morningstar Rating™

★★

### Obiettivo d'Investimento Dichiarato

Mira ad offrire il rendimento investendo soprattutto in titoli a tasso fisso e variabile dei mercati emergenti.

### Rendimenti



### Misure di Rischio

3Y Alpha	2,67	3Y Sharpe Ratio	0,64
3Y Beta	0,96	3Y Std Dev	7,20
3Y R-Squared	90,24	3Y Risk	+Med
3Y Info Ratio	1,19	5Y Risk	+Med
3Y Tracking Error	2,32	10Y Risk	Med

Basati su Morningstar Emerging Markets Sovereign Bond GR USD (dove applicabile)

### Rend. Cumulati %

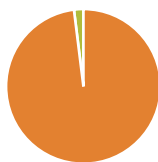
	Fondo	Bmk	Cat
3-Mesi	5,60	4,73	5,06
6-Mesi	7,12	5,10	6,28
1-Anno	16,02	11,84	13,52
3-Anni Ann.ti	8,62	5,95	8,29
5-Anni Ann.ti	2,50	2,33	3,68
10-Anni Ann.ti	2,53	2,76	3,40

Rendimenti aggiornati al 26/06/2026

### Rendimenti

Trimestrali %	Q1	Q2	Q3	Q4
2026	-0,57	-	-	-
2025	-2,51	-5,23	5,11	3,50
2024	4,46	1,04	2,24	5,46
2023	-1,11	1,45	0,26	5,07
2022	-7,74	-8,85	1,75	0,39

### Portafoglio 31/05/2026

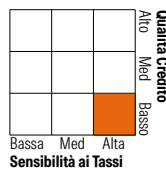


#### Asset Allocation %

● Azioni	0,00
● Obbligazioni	98,04
● Liquidità	1,96
● Altro	0,00

#### Fixed Income Style

##### Box™



Duration Effettiva	6,62
Maturity effettiva	10,50
Qualità Credito Media	BB

#### Credit Quality %

Fond	Credit Quality %	Fond	Credit Quality %
o	o		
AAA	3,98	BBB	36,16
AA	4,65	BB	21,39
A	1,40	B	20,77
		Below B	9,54
		Not Rated	2,11

### Titoli principali

Nome	Settore	%
Uruguay (Republic Of) 7.625%	—	1,58
Brazil (Federative Republic)...	—	1,52
Peru (Republic Of) 3%	—	1,44
Colombia (Republic Of) 8%	—	1,37
Saudi Arabia (Kingdom of) 4.5%	—	1,35
Peru (Republic Of) 5.375%	—	1,34
Indonesia (Republic of) 8.5%	—	1,25
Argentina (Republic Of) 4.125%	—	1,24
Ecuador (Republic Of) 6.9%	—	1,22
Romania (Republic Of) 5.75%	—	1,21
% Primi 10 Titoli sul Patrimonio		13,52
Numero Complessivo di Titoli Azionari		0
Numero Complessivo di Titoli Obbligazionari		289

### Fixed Income Sector Weightings %

	Fondo
🏛️ Governativo	82,49
🏢 Societario	15,74
🏠 Cartolarizzazioni	0,00
🏛️ Enti Locali	0,00
🏠 Liquidità ed equivalenti	1,67
📄 Derivati	0,09

### Coupon Range %

	Fondo
0 coupon	1,34
Da 0 a 4 cedole	10,67
Da 4 a 6 cedole	30,68
Da 6 a 8 cedole	36,42
Da 8 a 10 cedole	18,95
Da 10 a 12 cedole	0,29
Oltre 12 cedole	1,66

### Scadenze %

	Fondo
da 1 a 3	6,39
da 3 a 5	12,72
da 5 a 7	11,74
da 7 a 10	33,40
da 10 a 15	11,38
da 15 a 20	4,52
da 20 a 30	13,62
oltre 30	3,84

### Anagrafica

Società di Gestione	JPMorgan Asset Management (Europe) S.à r.l.	Patrimonio Classe (Mln)	6,85 USD	Investimento Min. Ingresso	35.000 USD
Telefono	+352 34 101	Domicilio	LUSSEMBURGO	Investimento Min. Successivo	5.000 USD
Web	http://www.jpmorganassetmanagement.com	Valuta del Fondo	USD	T.E.R.	1,45%
Data di Partenza	16/05/2012	UCITS	Si	Spese correnti	1,45%
Nome del Gestore	Emil Babayev	Inc/Acc	Inc	Commissione di incentivo	-
Data Inizio Gestione	07/09/2015	ISIN	LU0784324542		
NAV (26/06/2026)	USD 88,78				

See disclosures for more details

© 2026 Morningstar Italia. Tutti i diritti sono riservati. Le informazioni qui contenute: (1) sono proprietà di Morningstar, (2) non possono essere copiate, (3) non costituiscono consiglio di investimento; (4) sono fornite con scopi informativi; (5) sono ritenute attendibili da Morningstar che, pertanto, ne garantisce il maggior grado di accuratezza e completezza possibile, fatto salvo il caso in cui queste Le siano state fornite in modo errato e/o non completo dalle relative società prodotte; (6) sono estratte dai dati del fondo disponibili e riferiti a date temporali diverse. Morningstar non è responsabile per qualunque danno o perdita derivante da qualunque uso delle informazioni e chi visiona tali informazioni sarà responsabile dell'uso che andrà a farne. Non vi è naturalmente garanzia alcuna che i risultati del passato trovino un riscontro nel futuro.

# JPMorgan Funds - Emerging Markets Debt Fund A (dist) USD

Patrimonio Netto (Mln) 1.737,12 USD

(31/05/2026)