

JPMorgan Investment Funds - Global Income Fund A (acc) - USD (hedged)

Categoria Morningstar™

Bilanciati Moderati USD

Benchmark Morningstar

Morningstar EAA USD Mod Target

Allocation NR USD

Usato nel Report

Benchmark Dichiarato

35% MSCI World 100% Hdg NR EUR, 40%
Bloomberg US HY 2% Issuer Cap TR Hdg
EUR, 25% Bloomberg Global Credit TR Hdg
EUR

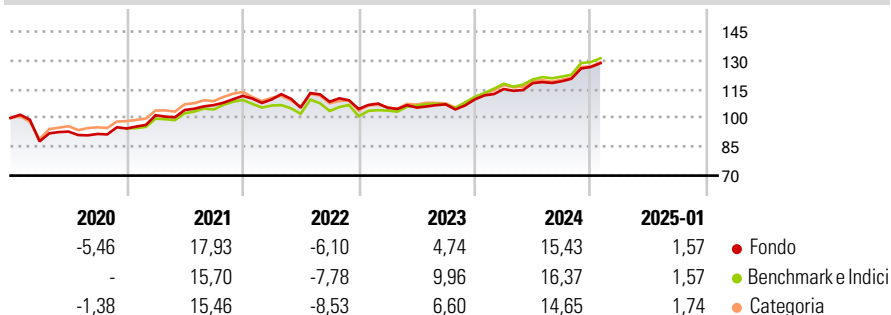
Morningstar Rating™

★★★

Obiettivo d'Investimento Dichiarato

Il Comparto mira a conseguire un reddito regolare investendo principalmente in un portafoglio di titoli che generano reddito a livello globale, utilizzando anche strumenti finanziari derivati.

Rendimenti



Misure di Rischio

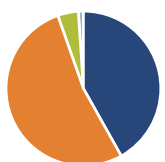
3Y Alpha	-1,55	3Y Sharpe Ratio	0,39
3Y Beta	0,85	3Y Std Dev	8,11
3Y R-Squared	90,91	3Y Risk	Med
3Y Info Ratio	-0,50	5Y Risk	Med
3Y Tracking Error	3,12	10Y Risk	-Med

Basati su Morningstar EAA USD Mod Target Allocation NR USD (dove applicabile)

Rend. Cumulati %	Fondo	Bmk	Cat	Rendimenti Trimestrali %	Q1	Q2	Q3	Q4
3-Mesi	6,34	7,28	6,81	2025	-	-	-	-
6-Mesi	9,50	10,57	9,91	2024	4,95	2,67	0,83	6,25
1-Anno	14,02	15,03	13,81	2023	0,58	0,10	1,62	2,37
3-Anni Ann.ti	5,88	7,72	5,99	2022	-1,67	-3,90	2,96	-3,48
5-Anni Ann.ti	4,54	6,51	4,98	2021	7,29	2,67	2,43	4,52
10-Anni Ann.ti	4,79	6,45	4,78					

Rendimenti aggiornati al 04/02/2025

Portafoglio 31/12/2024

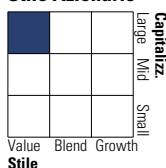


Asset Allocation %

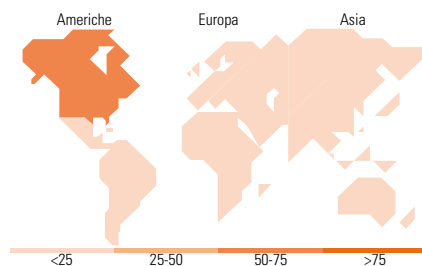
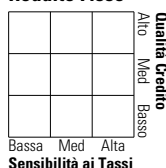
Azioni	41,86
Obbligazioni	52,75
Liquidità	4,32
Altro	1,06

Morningstar Style Box®

Stile Azionario



Reddito Fisso



Titoli principali

Nome	Settore	%
JPM Nasdaq Eq Prm Inc Act...	-	4,13
JPM USD Liquidity LVNAV X...	-	2,30
Microsoft Corp		1,23
Taiwan Semiconductor...		1,09
United States Treasury Notes...	-	1,08
Meta Platforms Inc Class A		0,71
Fidelity National...		0,48
AbbVie Inc		0,44
Morgan Stanley		0,44
RELX PLC		0,44
% Primi 10 Titoli sul Patrimonio		12,34
Numero Complessivo di Titoli Azionari		531
Numero Complessivo di Titoli Obbligazionari		2.204

Distribuzione Settoriale %

	Fondo
Ciclico	35,20
Sensibile	43,98
Difensivo	20,81

Fixed Income Sector Weightings %

	Fondo
Governativo	7,04
Societario	76,72
Cartolarizzazioni	8,81
Enti Locali	0,00
Liquidità ed equivalenti	9,25
Derivati	-1,82

Ripartizione Geografica %

	Fondo
America	57,65
Stati Uniti	54,12
Canada	2,57
America Latina e Centrale	0,96
Europa	26,98
Regno Unito	5,91
Europa Occidentale - Euro	16,17
Europa Occidentale - Non Euro	4,13
Europa dell'Est	0,04
Africa	0,26
Medio Oriente	0,46
Asia	15,37
Giappone	3,34
Australasia	1,34
Asia - Paesi Sviluppati	6,55
Asia - Emergente	4,14

Anagrafica

Società di Gestione	JPMorgan Asset Management (Europe) S.à r.l.	Patrimonio Classe (Mln)	622,09 USD	Investimento Min. Ingresso	32.000 EUR
		(04/02/2025)		Investimento Min. Successivo	5.000 USD
		Domicilio	LUSSEMBURGO	T.E.R.	-
Telefono	+352 34 101	Valuta del Fondo	USD	Spese correnti	1,41%
Web	http://www.jpmorganassetmanagement.com	UCITS	Si	Commissione di incentivo	-
		Inc/Acc	Acc		
		ISIN	LU0762807625		
Data di Partenza	30/05/2012				
Nome del Gestore	Michael Schoenhaut				

JPMorgan Investment Funds - Global Income Fund A (acc) - USD (hedged)

Data Inizio Gestione	11/12/2008
NAV (04/02/2025)	USD 235,73
Patrimonio Netto (Mln)	17.691,62 EUR

(31/12/2024)