

UBS (Lux) Emerging Economies Fund - Global Bonds (USD) (EUR hedged) P-acc

Categoria Morningstar™

Obbligazionari Paesi Emergenti EUR

Benchmark Morningstar

Morningstar Emerging Markets Sovereign

Bond GR Hedged EUR

Usato nel Report

Benchmark Dichiarato

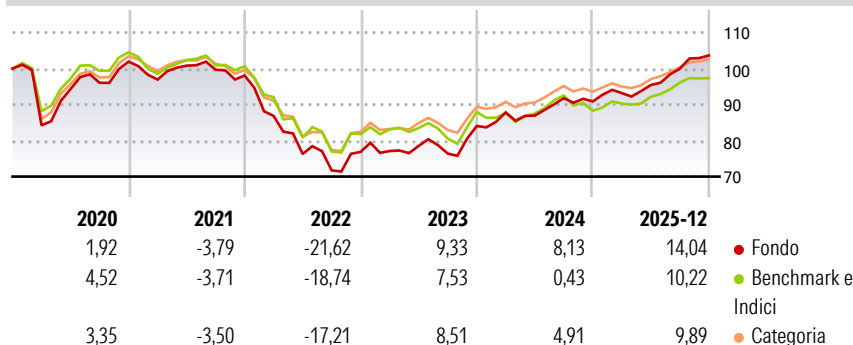
JPM EMBI Global Diversified TR USD

Morningstar Rating™

★★★

Obiettivo d'Investimento Dichiarato

Investe soprattutto in obbligazioni stilate in USD e in monete locali così come, in modo selettivo, in titoli stilati in monete locali delle economie emergenti. Persegue una gestione attiva dell'allocazione geografica, dei tassi d'interesse e del rischio di cambio per beneficiare della volatilità del mercato. Punta a ottenere rendimenti superiori a quelli offerti dalle obbligazioni di elevata qualità in USD.


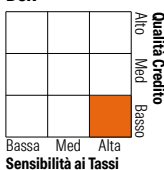
Rendimenti

Misure di Rischio

3Y Alpha	4,43	3Y Sharpe Ratio	1,01
3Y Beta	0,92	3Y Std Dev	7,20
3Y R-Squared	84,18	3Y Risk	+Med
3Y Info Ratio	1,54	5Y Risk	+Med
3Y Tracking Error	2,92	10Y Risk	+Med

Basati su Morningstar Emerging Markets Sovereign Bond GR Hedged EUR (dove applicabile)

Rend. Cumulati %	Fondo	Bmk	Cat	Rendimenti Trimestrali %	Q1	Q2	Q3	Q4
3-Mesi	1,35	-0,53	1,89	2026	-	-	-	-
6-Mesi	8,76	4,45	6,34	2025	2,55	2,40	4,76	3,66
1-Anno	13,81	8,94	10,22	2024	4,52	-1,03	5,58	-0,99
3-Anni Ann.ti	9,58	4,85	7,07	2023	0,32	1,86	-2,73	10,00
5-Anni Ann.ti	0,87	-1,23	0,52	2022	-11,44	-12,17	-5,97	7,16
10-Anni Ann.ti	1,97	1,42	2,22					

Rendimenti aggiornati al 29/01/2026

Portafoglio 30/11/2025

Fixed Income Style
Box™


Sensibilità ai Tassi

Fondo

Duration Effettiva	-
Maturità effettiva	11,34
Qualità Credito Media	B







Credit Quality %

	0		0
AAA	0,00	BBB	27,01
AA	7,30	BB	0,00
A	7,71	B	0,00
		Below B	51,20
		Not Rated	6,78

Titoli principali

Nome	Settore	%
United States Treasury Bills...	—	2,24
United States Treasury Bills...	—	2,21
Serbia (Republic Of) 6%	—	1,91
Romania (Republic Of) 5.75%	—	1,27
Ghana (Republic of) 5%	—	1,25
UBS(Lux) BS EmEcos LclCcy...	—	1,22
UBS (Lux) BS China HY (USD)...	—	1,17
Argentina (Republic Of) 4.125%	—	1,16
Petroleos Mexicanos Sa De CV...	—	1,16
Pakistan (Islamic Republic...	—	1,16
% Primi 10 Titoli sul Patrimonio		14,76
Numero Complessivo di Titoli Azionari		1
Numero Complessivo di Titoli Obbligazionari		278

Fixed Income Sector Weightings %

 Governativo	78,31
 Societario	17,89
 Cartolarizzazioni	0,00
 Enti Locali	0,00
 Liquidità ed equivalenti	3,66
 Derivati	0,13

Coupon Range %

0 coupon	2,18
Da 0 a 4 cedole	11,68
Da 4 a 6 cedole	36,58
Da 6 a 8 cedole	33,19
Da 8 a 10 cedole	15,00
Da 10 a 12 cedole	0,60
Oltre 12 cedole	0,78

Scadenze %

da 1 a 3	4,95
da 3 a 5	7,00
da 5 a 7	10,43
da 7 a 10	32,72
da 10 a 15	14,22
da 15 a 20	4,62
da 20 a 30	21,10
oltre 30	3,54

Anagrafica

Società di Gestione	UBS Asset Management (Europe) S.A.	Patrimonio Classe (Mln)	1,48 EUR	Investimento Min. Ingresso	-
Telefono	+352 4 36 16 11	(29/01/2026)		Investimento Min. Successivo	-
Web	www.credit-suisse.com	Domicilio	LUSSEMBURGO	T.E.R.	1,65%
Data di Partenza	04/06/2012	Valuta del Fondo	EUR	Spese correnti	1,66%
Nome del Gestore	-	UCITS	Si	Commissione di incentivo	0,00%
Data Inizio Gestione	01/04/2023	Inc/Acc	Acc		
NAV (29/01/2026)	EUR 108,42	ISIN	LU0776291659		
Patrimonio Netto (Mln)	886,92 USD				

(30/11/2025)