

Janus Henderson US Short Duration Bond Fund I2 USD

Categoria Morningstar™

Obbligazionari Diversificati Breve T. USD

Benchmark Morningstar

Morningstar US 1-3 Yr Core Bond TR USD

Usato nel Report

Benchmark Dichiarato

Bloomberg US Govt/Credit 1-3 Yr TR USD

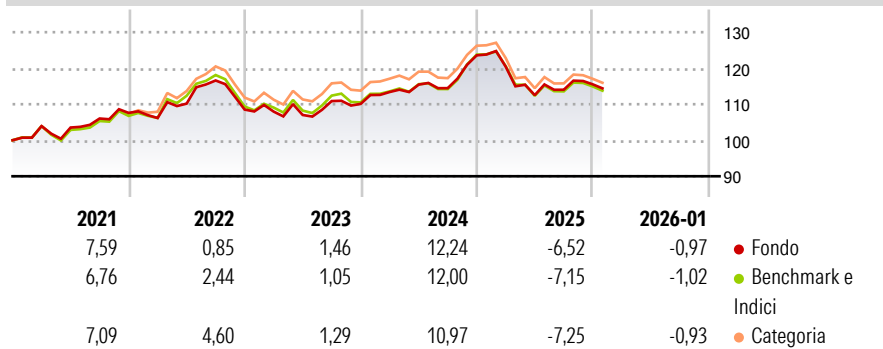
Morningstar Rating™

★★★

Obiettivo d'Investimento Dichiarato

Questo Comparto ha come obiettivo la realizzazione di un reddito corrente di livello tale da essere compatibile con la conservazione del capitale. Tale obiettivo è perseguito investendo prevalentemente in Titoli di debito a breve e medio termine.

Rendimenti



Misure di Rischio

3Y Alpha	0,30	3Y Sharpe Ratio	-0,13
3Y Beta	1,05	3Y Std Dev	6,42
3Y R-Squared	79,97	3Y Risk	+Med
3Y Info Ratio	0,32	5Y Risk	+Med
3Y Tracking Error	0,93	10Y Risk	+Med

Basati su Morningstar US 1-3 Yr Core Bond TR USD (dove applicabile)

Rend. Cumulati %	Fondo	Bmk	Cat	Rendimenti Trimestrali %	Q1	Q2	Q3	Q4
3-Mesi	-1,08	-1,15	-1,16	2026	-	-	-	-
6-Mesi	0,35	0,09	0,19	2025	-2,56	-6,56	1,34	1,31
1-Anno	-7,65	-8,20	-7,90	2024	2,99	1,81	-0,85	7,96
3-Anni Ann.ti	1,64	1,38	1,29	2023	-0,51	-0,87	3,61	-0,70
5-Anni Ann.ti	2,61	2,52	2,55	2022	-1,32	3,76	5,83	-6,93
10-Anni Ann.ti	1,82	1,63	1,40					

Rendimenti aggiornati al 11/02/2026

Portafoglio 31/01/2026



Asset Allocation %	Netta
● Azioni	7,81
● Obbligazioni	87,12
● Liquidità	5,07
● Altro	0,00

Fixed Income Style

Box™

Qualità Credito	Alto	Med	Basso
Sensibilità ai Tassi			
Bassa			
Med			
Alta			







Duration Effettiva	1,94
Maturità effettiva	2,99
Qualità Credito Media	BBB

Credit Quality %	Fond	Credit Quality %	Fond
AAA	13,80	BBB	21,40
AA	32,62	BB	12,27
A	10,03	B	3,24
		Below B	0,00
		Not Rated	6,64

Titoli principali

Nome	Settore	%
Janus Henderson Eurp Mid &...	—	7,95
United States Treasury Notes...	—	6,21
United States Treasury Notes...	—	4,21
United States Treasury Notes...	—	4,20
United States Treasury Notes...	—	3,05
Federal Home Loan Banks 0%	—	2,66
United States Treasury Notes...	—	2,65
United States Treasury Notes...	—	1,81
280 Park Avenue Trust 0%	—	1,72
DT Midstream Inc 4.125%	—	1,32
% Primi 10 Titoli sul Patrimonio		35,77
Numero Complessivo di Titoli Azionari		0
Numero Complessivo di Titoli Obbligazionari		222

Fixed Income Sector Weightings %

 Governativo	24,69
 Societario	37,49
 Cartolarizzazioni	32,20
 Enti Locali	0,00
 Liquidità ed equivalenti	5,61
 Derivati	0,00

Coupon Range %

0 coupon	8,52
Da 0 a 4 cedole	36,58
Da 4 a 6 cedole	44,42
Da 6 a 8 cedole	8,55
Da 8 a 10 cedole	1,82
Da 10 a 12 cedole	0,11
Oltre 12 cedole	0,00

Scadenze %

da 1 a 3	31,93
da 3 a 5	26,80
da 5 a 7	7,78
da 7 a 10	3,31
da 10 a 15	7,18
da 15 a 20	4,15
da 20 a 30	13,30
oltre 30	4,71

Anagrafica

Società di Gestione	Janus Henderson Investors	Patrimonio Classe (Mln)	8,00 USD	Investimento Min. Ingresso	1.000.000 USD
Telefono	8002270486	(11/02/2026)		Investimento Min. Successivo	-
Web	www.janushenderson.com	Domicilio	IRLANDA	T.E.R.	0,50%
Data di Partenza	29/06/2012	Valuta del Fondo	USD	Spese correnti	0,46%
Nome del Gestore	-	UCITS	Si	Commissione di incentivo	-
Data Inizio Gestione	01/02/2020	Inc/Acc	Acc		
NAV (11/02/2026)	USD 12,90	ISIN	IE00B808G672		
Patrimonio Netto (Mln)	131,50 USD				

(31/01/2026)