Muzinich Enhancedyield Short-Term Fund Hedged Euro Income A Units

Categoria Morningstar™	Benchmark Morningstar	Benchmark Dichiarato	Morningstar Rating™
Obbligazionari Flessibili Globali - EUR Hedged	Morningstar Global Core Bond GR Hedged EUR Usato nel Report	ICE BofA 1-3Y German Govt TR EUR	★★★★

Obiettivo d'Investimento Dichiarato

Il Comparto investe principalmente in titoli investment grade, quali obbligazioni corporate con rating non inferiore a BBB-, Buoni del Tesoro statunitensi, US Agency Bonds e titoli garantiti da ipoteca (Government National Mortgage Association Securities), quotati o negoziati su un Mercato Riconosciuto. Il Comparto manterrà un portafoglio con rating investment grade medio di BBB-/Baa3 assegnato da Standard and Poors e/o Moody's o equivalente. Il Comparto intende investire circa il 25% del Valore Patrimoniale Netto del Comparto in titoli non-investment grade. Gli investimenti del Comparto saranno ben diversificati per emittenti e settori. La duration to worst media sarà di due anni e le singole non superiori a 3 anni. Gli investimenti in...

Rendimenti

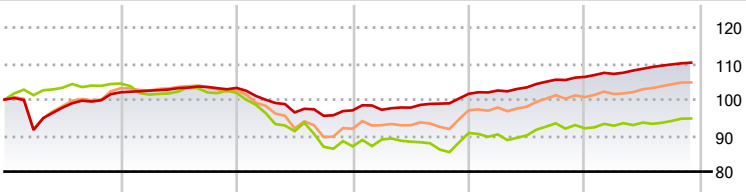

2020	2021	2022	2023	2024	2025-11	
2,01	1,20	-6,03	4,74	4,62	3,73	Fondo
4,45	-2,52	-14,54	4,26	1,43	2,96	Benchmark e Indici
3,17	-0,50	-10,42	5,73	3,74	4,22	Categoria

Misure di Rischio

3Y Alpha	1,52	3Y Sharpe Ratio	0,85
3Y Beta	0,20	3Y Std Dev	1,67
3Y R-Squared	29,27	3Y Risk	Basso
3Y Info Ratio	0,56	5Y Risk	Basso
3Y Tracking Error	3,78	10Y Risk	-Med

Basati su Morningstar Global Core Bond GR Hedged EUR (dove applicabile)

Rend. Cumulati %	Fondo	Bmk	Cat
3-Mesi	0,62	0,22	0,72
6-Mesi	1,95	1,43	2,46
1-Anno	3,76	1,25	3,59
3-Anni Ann.ti	4,30	1,98	4,16
5-Anni Ann.ti	1,62	-1,94	0,18
10-Anni Ann.ti	1,77	0,15	1,06

Rendimenti aggiornati al 05/12/2025

Rendimenti Trimestrali %	Q1	Q2	Q3	Q4
2025	0,79	1,33	1,11	-
2024	0,91	0,84	2,08	0,73
2023	0,18	0,61	1,13	2,76
2022	-3,18	-3,53	-0,97	1,58
2021	0,47	0,68	0,32	-0,27

Portafoglio 31/10/2025

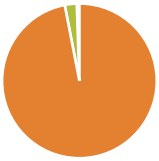

Asset Allocation %	Netta
Azioni	0,00
Obbligazioni	96,95
Liquidità	2,50
Altro	0,55

Fixed Income Style Box™

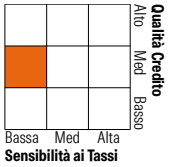

	Fondo
Duration Effettiva	2,02
Maturity effettiva	4,11
Qualità Credito Media	BB

Credit Quality %	Fondo	Credit Quality %	Fondo
AAA	3,43	BBB	50,73
AA	0,52	BB	23,88
A	7,94	B	10,69
		Below B	0,00
		Not Rated	2,81

Titoli principali

Nome	Settore	%
NatWest Group PLC 2.105%	—	0,82
Deutsche Bank AG 4%	—	0,78
BNP Paribas SA 4.159%	—	0,68
AA Bond Co Ltd. 8.45%	—	0,58
Bank of Ireland Group PLC...	—	0,57
Fidelidade - Companhia de...	—	0,57
ABANCA Corporacion Bancaria...	—	0,57
Sands China Ltd. 5.4%	—	0,55
DP World Ltd. 2.375%	—	0,54
Wintershall Dea Finance B.V....	—	0,52
% Primi 10 Titoli sul Patrimonio		6,18
Numero Complessivo di Titoli Azionari		0
Numero Complessivo di Titoli Obbligazionari		588

Fixed Income Sector Weightings %	Fondo
Governativo	0,20
Societario	92,19
Cartolarizzazioni	5,07
Enti Locali	0,00
Liquidità ed equivalenti	2,55
Derivati	0,00

Coupon Range %	Fondo
0 coupon	3,32
Da 0 a 4 cedole	32,75
Da 4 a 6 cedole	43,19
Da 6 a 8 cedole	17,43
Da 8 a 10 cedole	3,10
Da 10 a 12 cedole	0,22
Oltre 12 cedole	0,00

Scadenze %	Fondo
da 1 a 3	29,30
da 3 a 5	33,52
da 5 a 7	17,98
da 7 a 10	7,49
da 10 a 15	3,76
da 15 a 20	0,00
da 20 a 30	0,74
oltre 30	0,00

Anagrafica

Società di Gestione	Muzinich & Co. (Ireland) Limited
Telefono	-
Web	-
Data di Partenza	20/06/2012
Nome del Gestore	-
Data Inizio Gestione	01/07/2007
NAV (05/12/2025)	EUR 79,93
Patrimonio Netto (Mln) (31/10/2025)	8.184,48 EUR

Patrimonio Classe (Mln) (05/12/2025)	391,22 EUR
Domicilio	IRLANDA
Valuta del Fondo	EUR
UCITS	Si
Inc/Acc	Inc
ISIN	IE00B68XV540

Investimento Min. Ingresso	1.000.000 EUR
Investimento Min. Successivo	-
T.E.R.	0,59%
Spese correnti	0,59%
Commissione di incentivo	-

© 2025 Morningstar Italia. Tutti i diritti sono riservati. Le informazioni qui contenute: (1) sono proprietà di Morningstar, (2) non possono essere copiate, (3) non costituiscono consiglio di investimento; (4) sono fornite con scopi informativi; (5) sono ritenute attendibili da Morningstar che, pertanto, ne garantisce il maggior grado di accuratezza e completezza possibile, fatto salvo il caso in cui queste Le siano state fornite in modo errato e/o non completo dalle relative società prodotto; (6) sono estratte dai dati del fondo disponibili e riferiti a date temporali diverse. Morningstar non è responsabile per qualunque danno o perdita derivante da qualunque uso delle informazioni e chi visiona tali informazioni sarà responsabile dell'uso che andrà a farne. Non vi è naturalmente garanzia alcuna che i risultati del passato trovino un riscontro nel futuro.