

Templeton Asian Bond Fund W(Mdis)USD

Categoria Morningstar™

Obbligazionari Asia - Valuta Locale

Benchmark Morningstar

Markit iBoxx ALBI TR USD

Usato nel Report

Benchmark Dichiarato

JPM GBI EM Broad Diversified Asia TR USD

Morningstar Rating™

★

Obiettivo d'Investimento Dichiarato

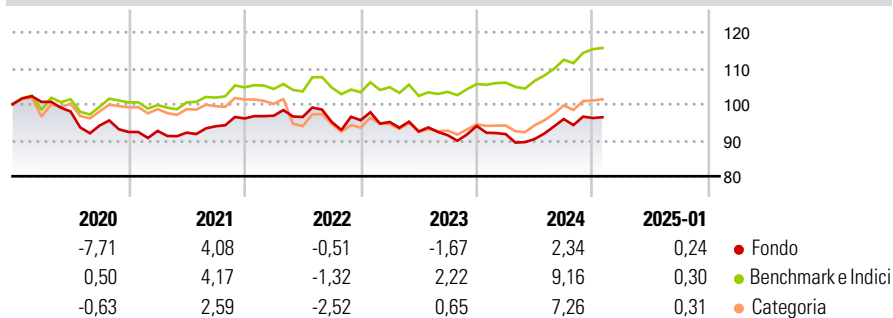
Obiettivo di investimento: > Rendimenti adeguati ad un rischio elevato. Il Comparto investirà principalmente in un portafoglio di titoli di debito a reddito fisso e a tasso variabile e in obbligazioni di debito di governi, entità sovranazionali, enti parastatali e società di tutta l'Asia. Il Comparto può anche, in funzione delle restrizioni d'investimento, investire in titoli o prodotti strutturati in cui il titolo sia collegato a, o derivi il suo valore da, un altro titolo, collegato ad attività o valute di qualsiasi paese asiatico. Più precisamente, il Comparto potrà acquistare obbligazioni di debito emesse da enti statali o sovranazionali organizzati o supportati da diversi governi nazionali in Asia.

Misure di Rischio

3Y Alpha	-2,45	3Y Sharpe Ratio	-0,33
3Y Beta	1,18	3Y Std Dev	6,65
3Y R-Squared	94,68	3Y Risk	+Med
3Y Info Ratio	-1,06	5Y Risk	Med
3Y Tracking Error	3,02	10Y Risk	Med

Basati su Markit iBoxx ALBI TR USD (dove applicabile)


Rendimenti



Rend. Cumulati %	Fondo	Bmk	Cat	Rendimenti Trimestrali %	Q1	Q2	Q3	Q4
3-Mesi	1,31	2,06	1,27	2025	-	-	-	-
6-Mesi	4,20	6,76	5,38	2024	-2,42	-1,47	6,13	0,30
1-Anno	5,80	9,58	8,30	2023	-0,52	-2,76	-1,13	2,82
3-Anni Ann.ti	0,24	3,49	1,79	2022	0,78	-0,37	-1,42	0,50
5-Anni Ann.ti	-1,07	2,30	0,51	2021	0,32	-0,53	1,93	2,31
10-Anni Ann.ti	-0,01	3,32	1,86					

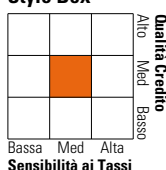
Rendimenti aggiornati al 21/02/2025

Portafoglio 31/01/2025



Fixed Income

Style Box™



Fondo

Duration Effettiva 4,41

Maturità effettiva 5,56

Qualità Credito Media BBB

Fondo

Credit Quality % Fond

Credit Quality % Fond

AAA 9,65 BBB 42,59

AA 23,72 BB 0,00

A 20,82 B 0,00

Below B 3,22

Not Rated 0,00

Titoli principali

Nome	Settore	%
Malaysia (Government Of) 3.9%	—	14,87
Indonesia (Republic of) 7%	—	11,04
India (Republic of) 7.26%	—	8,74
Korea (Republic Of) 3.25%	—	8,42
Korea (Republic Of) 3.5%	—	5,71
India (Republic of) 7.18%	—	5,49
Federal Home Loan Banks 0%	—	5,35
Korea (Republic Of) 1.5%	—	4,64
Malaysia (Government Of)...	—	4,36
Kazakhstan (Republic Of) 10.3%	—	3,98
% Primi 10 Titoli sul Patrimonio		72,59
Numero Complessivo di Titoli Azionari		0
Numero Complessivo di Titoli Obbligazionari		27

Fixed Income Sector Weightings %

	Fondo
🏛️ Governativo	89,83
⚙️ Societario	0,00
🏠 Cartolarizzazioni	0,00
👤 Enti Locali	0,00
🏦 Liquidità ed equivalenti	10,03
📄 Derivati	0,14

Coupon Range %

	Fondo
0 coupon	0,00
Da 0 a 4 cedole	54,09
Da 4 a 6 cedole	4,85
Da 6 a 8 cedole	34,54
Da 8 a 10 cedole	0,00
Da 10 a 12 cedole	4,43
Oltre 12 cedole	2,09

Scadenze %

	Fondo
da 1 a 3	16,55
da 3 a 5	19,23
da 5 a 7	11,36
da 7 a 10	37,58
da 10 a 15	11,53
da 15 a 20	0,00
da 20 a 30	0,00
oltre 30	0,00

Anagrafica

Società di Gestione	Franklin Templeton International Services S.à r.l.	Patrimonio Classe (Mln)	0,29 USD	Investimento Min. Ingresso	1.000 USD
Telefono	+352 46 66 67 212	(21/02/2025)		Investimento Min. Successivo	1.000 USD
Web	www.franklintempleton.lu	Domicilio	LUSSEMBURGO	T.E.R.	0,90%
Data di Partenza	22/06/2012	Valuta del Fondo	USD	Spese correnti	0,90%
Nome del Gestore	Michael Hasenstab	UCITS	Si	Commissione di incentivo	-
Data Inizio Gestione	25/10/2005	Inc/Acc	Inc		
NAV (21/02/2025)	USD 5,82	ISIN	LU0792612623		
Patrimonio Netto (Mln)	82,92 USD				

(31/01/2025)