

Templeton Asian Growth Fund W(acc)USD

Categoria Morningstar™

Azionari Asia ex Giappone

Benchmark Morningstar

Morningstar Asia ex-Japan Target Market

Exposure NR USD

Usato nel Report

Benchmark Dichiarato

MSCI AC Asia Ex Japan 10-40 NR USD

Morningstar Rating™

★★

Obiettivo d'Investimento Dichiarato

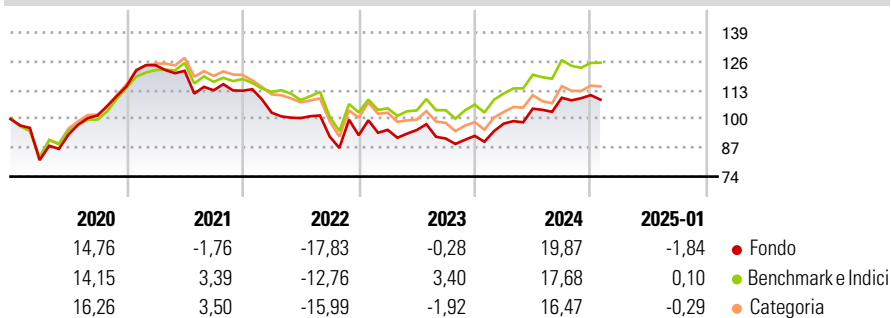
Templeton Asian Growth Fund (il "Fondo") si prefigge di aumentare il valore dei suoi investimenti a medio - lungo termine. Il Fondo investe principalmente in: - azioni emesse da società di qualunque dimensione negoziate su borse valori di paesi asiatici (esclusi Australia, Nuova Zelanda e Giappone) - azioni emesse da società di qualunque dimensione situate, o che conducono attività significative, in paese asiatici (esclusi Australia, Nuova Zelanda e Giappone) Il Fondo può investire in misura minore in: - azioni od obbligazioni emesse da società di qualunque dimensione, situate in qualsiasi paese della regione asiatica, incluso qualsiasi altro mercato emergente di tale regione

Misure di Rischio

3Y Alpha	-3,70	3Y Sharpe Ratio	-0,16
3Y Beta	1,02	3Y Std Dev	15,90
3Y R-Squared	92,92	3Y Risk	Med
3Y Info Ratio	-0,74	5Y Risk	Med
3Y Tracking Error	5,21	10Y Risk	Med

Basati su Morningstar Asia ex-Japan Target Market Exposure NR USD (dove applicabile)

Rendimenti

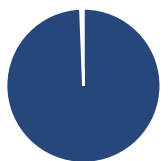


Rend. Cumulati %	Fondo	Bmk	Cat
3-Mesi	1,08	0,59	1,53
6-Mesi	10,21	8,55	10,29
1-Anno	21,34	19,38	19,26
3-Anni Ann.ti	-0,37	2,63	-0,36
5-Anni Ann.ti	1,84	4,78	3,47
10-Anni Ann.ti	2,28	5,50	4,77

Rendimenti aggiornati al 04/02/2025

Rendimenti Trimestrali %	Q1	Q2	Q3	Q4
2025	-	-	-	-
2024	5,97	6,90	4,69	1,07
2023	2,63	-0,09	-4,02	1,32
2022	-8,79	-2,36	-8,32	0,64
2021	8,26	-2,03	-7,21	-0,17

Portafoglio 31/12/2024



Asset Allocation %	Netta
● Azioni	99,38
● Obbligazioni	0,00
● Liquidità	0,62
● Altro	0,00

Style Box

Azionaria

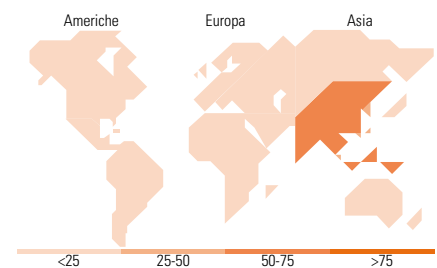


Mkt Cap %

Fondo	Fondo
Giant	72,77
Large	26,48
Medium	0,75
Small	0,00
Micro	0,00

Capitalizzazione media di mercato

Fondo	Fondo
Ave Mkt Cap USD	70.999,18



Titoli principali

Nome	Settore	%
Taiwan Semiconductor...	📱	9,66
Tencent Holdings Ltd	📱	7,77
ICICI Bank Ltd	🏦	6,27
AIA Group Ltd	🏦	4,25
Samsung Electronics Co Ltd	📱	3,65
Zomato Ltd	🍽️	3,50
Alibaba Group Holding Ltd...	📱	3,29
MediaTek Inc	📱	3,14
HDFC Bank Ltd	🏦	3,05
Contemporary Amperex...	⚙️	2,99
% Primi 10 Titoli sul Patrimonio		47,59
Numero Complessivo di Titoli Azionari		56
Numero Complessivo di Titoli Obbligazionari		0

Distribuzione Settoriale %

Fondo	Fondo
Ciclico	53,85
🏠 Materie Prime	1,70
🛒 Beni di Consumo Ciclici	23,39
🏦 Finanza	27,21
🏠 Immobiliare	1,55
Sensibile	35,67
📱 Telecomunicazioni	7,87
⚡ Energia	0,01
⚙️ Beni Industriali	6,90
📱 Tecnologia	20,89
Difensivo	10,48
🏠 Beni Difensivi	5,39
🏥 Salute	4,56
🏠 Servizi di Pubblica Utilità	0,53

Ripartizione Geografica %

Fondo	Fondo
America	0,00
Stati Uniti	0,00
Canada	0,00
America Latina e Centrale	0,00
Europa	0,00
Regno Unito	0,00
Europa Occidentale - Euro	0,00
Europa Occidentale - Non Euro	0,00
Europa dell'Est	0,00
Africa	0,00
Medio Oriente	0,00
Asia	100,00
Giappone	0,00
Australasia	0,00
Asia - Paesi Sviluppati	33,05
Asia - Emergente	66,95

Anagrafica

Società di Gestione	Franklin Templeton International Services S.à r.l.	Patrimonio Classe (Mln)	12,33 USD	Investimento Min. Ingresso	1.000 USD
		(04/02/2025)		Investimento Min. Successivo	1.000 USD
		Domicilio	LUSSEMBURGO	T.E.R.	1,23%
Telefono	+352 46 66 67 212	Valuta del Fondo	USD	Spese correnti	1,24%
Web	www.franklintempleton.lu	UCITS	Si	Commissione di incentivo	-
Data di Partenza	22/06/2012	Inc/Acc	Acc		
Nome del Gestore	-	ISIN	LU0792612896		

Templeton Asian Growth Fund W(acc)USD

Data Inizio Gestione	01/02/2018
NAV (04/02/2025)	USD 13,69
Patrimonio Netto (Mln)	1.751,69 USD

(31/12/2024)