

# Amundi Funds - Equity Japan Target M EUR Hgd (C)

**Categoria Morningstar™**

Azionari Altri Settori

**Benchmark Morningstar**
Not Categorized  
Usato nel Report
**Benchmark Dichiarato**

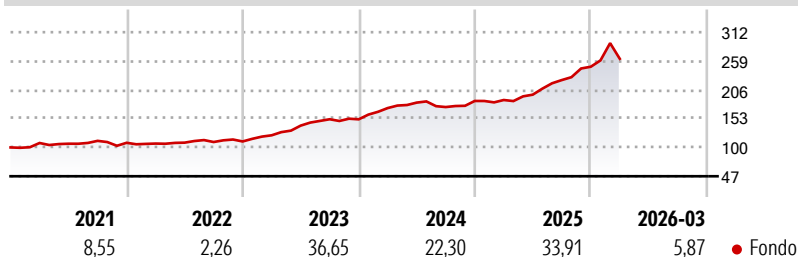
TOPIX TR JPY

**Morningstar Rating™**

Senza rating

**Obiettivo d'Investimento Dichiarato**

L'obiettivo del Comparto consiste nel perseguire la crescita del capitale nel lungo periodo investendo almeno il 67% del patrimonio complessivo in azioni di società giapponesi sottovalutate (ossia società le cui quotazioni sul mercato azionario appaiono inferiori al loro reale valore patrimoniale e/o potenziale di guadagno) o che si trovano in una fase di svolta (ossia una fase in cui il livello di rendimento minimo accettabile si protrae a lungo al di sotto dei limiti previsti e in cui si impone l'attuazione di un cambiamento di rotta, di strategia o un cambiamento generale delle modalità operative) e quotate su un mercato giapponese. Il Comparto può investire in strumenti finanziari derivati a scopo di copertura e di efficiente gestione...

**Rendimenti**

**Misure di Rischio**

|                   |   |                 |       |
|-------------------|---|-----------------|-------|
| 3Y Alpha          | - | 3Y Sharpe Ratio | 1,83  |
| 3Y Beta           | - | 3Y Std Dev      | 12,86 |
| 3Y R-Squared      | - | 3Y Risk         | -     |
| 3Y Info Ratio     | - | 5Y Risk         | -     |
| 3Y Tracking Error | - | 10Y Risk        | -     |

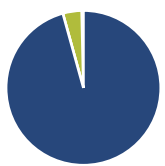
**Rend. Cumulati %**

| Periodo        | Fondo |
|----------------|-------|
| 3-Mesi         | 2,75  |
| 6-Mesi         | 18,46 |
| 1-Anno         | 50,47 |
| 3-Anni Ann.ti  | 29,54 |
| 5-Anni Ann.ti  | 20,87 |
| 10-Anni Ann.ti | 12,96 |

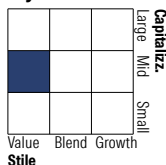
Rendimenti aggiornati al 24/04/2026

**Rendimenti**

| Periodo | Q1    | Q2    | Q3    | Q4    |
|---------|-------|-------|-------|-------|
| 2026    | 5,87  | -     | -     | -     |
| 2025    | 0,94  | 5,25  | 13,62 | 10,94 |
| 2024    | 13,68 | 5,81  | -4,49 | 6,45  |
| 2023    | 10,17 | 14,57 | 8,36  | -0,09 |
| 2022    | -1,35 | 1,61  | 1,03  | 0,97  |

**Portafoglio 28/02/2026**

**Asset Allocation %**

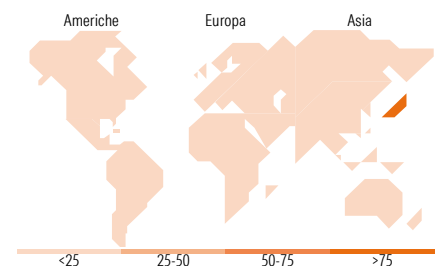
|              |       |
|--------------|-------|
| Azioni       | 96,39 |
| Obbligazioni | 0,00  |
| Liquidità    | 3,97  |
| Altro        | -0,36 |

**Style Box Azionaria**

**Mkt Cap %**

| Mkt Cap % | Fondo |
|-----------|-------|
| Giant     | 0,00  |
| Large     | 8,12  |
| Medium    | 51,23 |
| Small     | 40,65 |
| Micro     | 0,00  |

**Capitalizzazione media di mercato**

| Capitalizzazione | Fondo      |
|------------------|------------|
| Ave Mkt Cap JPY  | 412.428,33 |


**Titoli principali**

| Nome  | Settore | %     |
|---|---------|-------|
| Kyocera Corp                                | 🔧       | 3,65  |
| Kyoto Financial Group Inc                   | 🏦       | 3,31  |
| Toppan Holdings Inc                         | 🔧       | 3,15  |
| Subaru Corp                                 | 🚗       | 3,14  |
| Mazda Motor Corp                            | 🚗       | 2,74  |
| Seiko Epson Corp                            | 📄       | 2,65  |
| Hachijuni Nagano Bank Ltd                   | 🏦       | 2,55  |
| Ricoh Co Ltd                                | 🔧       | 2,52  |
| JTEKT Corp                                  | 🚗       | 2,47  |
| Rohm Co Ltd                                 | 📄       | 2,45  |
| % Primi 10 Titoli sul Patrimonio            |         | 28,64 |
| Numero Complessivo di Titoli Azionari       |         | 72    |
| Numero Complessivo di Titoli Obbligazionari |         | 0     |

**Distribuzione Settoriale %**

| Settore                     | Fondo        |
|-----------------------------|--------------|
| <b>Ciclico</b>              | <b>39,37</b> |
| Materie Prime               | 11,75        |
| Beni di Consumo Ciclici     | 18,01        |
| Finanza                     | 9,61         |
| Immobiliare                 | -            |
| <b>Sensibile</b>            | <b>51,91</b> |
| Telecomunicazioni           | 2,31         |
| Energia                     | -            |
| Beni Industriali            | 36,42        |
| Tecnologia                  | 13,18        |
| <b>Difensivo</b>            | <b>8,72</b>  |
| Beni Difensivi              | 5,33         |
| Salute                      | 2,89         |
| Servizi di Pubblica Utilità | 0,50         |

**Ripartizione Geografica %**

| Geografia                     | Fondo         |
|-------------------------------|---------------|
| <b>America</b>                | <b>0,00</b>   |
| Stati Uniti                   | 0,00          |
| Canada                        | 0,00          |
| America Latina e Centrale     | 0,00          |
| <b>Europa</b>                 | <b>0,00</b>   |
| Regno Unito                   | 0,00          |
| Europa Occidentale - Euro     | 0,00          |
| Europa Occidentale - Non Euro | 0,00          |
| Europa dell'Est               | 0,00          |
| Africa                        | 0,00          |
| Medio Oriente                 | 0,00          |
| <b>Asia</b>                   | <b>100,00</b> |
| Giappone                      | 100,00        |
| Australasia                   | 0,00          |
| Asia - Paesi Sviluppati       | 0,00          |
| Asia - Emergente              | 0,00          |

**Anagrafica**

|                      |                        |                         |             |                              |             |
|----------------------|------------------------|-------------------------|-------------|------------------------------|-------------|
| Società di Gestione  | Amundi Luxembourg S.A. | Patrimonio Classe (Mln) | 2,58 EUR    | Investimento Min. Ingresso   | 100.000 EUR |
| Telefono             | +352 47 676667         | (24/04/2026)            |             | Investimento Min. Successivo | -           |
| Web                  | www.amundi.com         | Domicilio               | LUSSEMBURGO | T.E.R.                       | -           |
| Data di Partenza     | 22/06/2012             | Valuta del Fondo        | EUR         | Spese correnti               | 0,86%       |
| Nome del Gestore     | Harukawa Naofumi       | UCITS                   | Si          | Commissione di incentivo     | 20,00%      |
| Data Inizio Gestione | 24/06/2011             | Inc/Acc                 | Acc         |                              |             |

# Amundi Funds - Equity Japan Target M EUR Hgd (C)

---

|                                 |               |      |              |
|---------------------------------|---------------|------|--------------|
| NAV <small>(24/04/2026)</small> | EUR 488,42    | ISIN | LU0797053815 |
| Patrimonio Netto (Mln)          | 47.449,01 JPY |      |              |

---

(28/02/2026)