

# Invesco Funds - Invesco US High Yield Bond Fund R Accumulation USD

**Categoria Morningstar™**

Obbligazionari High Yield USD

**Benchmark Morningstar**

Morningstar US High-Yield Bond TR USD

Usato nel Report

**Benchmark Dichiarato**

Bloomberg US HY 2% Issuer Cap TR USD

**Morningstar Rating™**

★

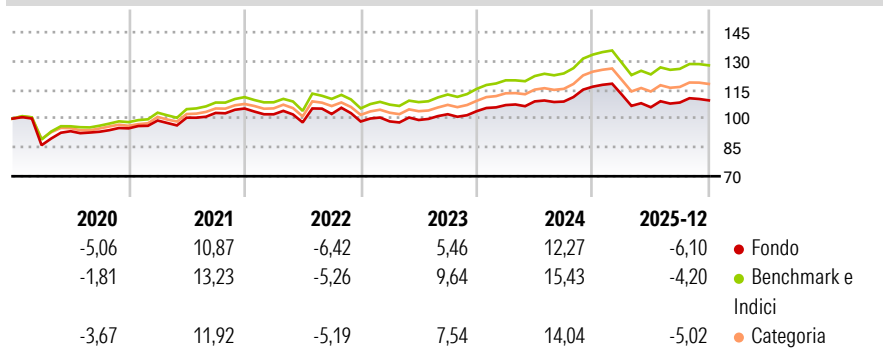
**Obiettivo d'Investimento Dichiarato**

Il Comparto mira a conseguire la crescita del capitale nel lungo termine tramite un portafoglio concentrato investendo almeno il 70% delle sue attività in azioni e titoli legati ad azioni di società quotate su borse europee. Fino al 30% delle attività del Comparto può essere investito in liquidità e suoi equivalenti, strumenti del mercato monetario, azioni e titoli legati ad azioni emessi da società o altri organismi non rispondenti ai requisiti sopra indicati, oppure in titoli di debito (comprese obbligazioni convertibili) di emittenti di tutto il mondo.

**Misure di Rischio**


3Y Alpha	-2,56	3Y Sharpe Ratio	0,12
3Y Beta	0,93	3Y Std Dev	6,50
3Y R-Squared	96,79	3Y Risk	-Med
3Y Info Ratio	-3,56	5Y Risk	Med
3Y Tracking Error	0,88	10Y Risk	+Med

Basati su Morningstar US High-Yield Bond TR USD (dove applicabile)

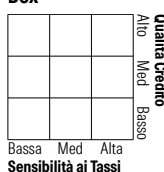
**Rendimenti**


Rend. Cumulati %	Fondo	Bmk	Cat	Rendimenti Trimestrali %	Q1	Q2	Q3	Q4
3-Mesi	0,83	1,08	0,96	2026	-	-	-	-
6-Mesi	2,90	3,47	2,97	2025	-3,51	-5,87	2,31	1,05
1-Anno	-5,95	-4,16	-5,01	2024	3,05	1,79	-0,08	7,12
3-Anni Ann.ti	3,08	6,08	4,82	2023	0,06	0,75	3,02	1,55
5-Anni Ann.ti	2,64	5,15	4,33	2022	-2,86	-4,14	4,48	-3,82
10-Anni Ann.ti	2,90	6,23	4,77					

Rendimenti aggiornati al 20/01/2026

**Portafoglio 30/09/2025**

**Fixed Income Style**

Box™


**Fixed Income Sector Weightings %**

Fondo	
0,69	Governativo
99,34	Societario
0,00	Cartolarizzazioni
0,00	Enti Locali
-0,02	Liquidità ed equivalenti
0,00	Derivati

**Coupon Range %**

Fondo	
0,39	0 coupon
4,89	Da 0 a 4 cedole
29,96	Da 4 a 6 cedole
49,18	Da 6 a 8 cedole
14,44	Da 8 a 10 cedole
0,61	Da 10 a 12 cedole
0,53	Oltre 12 cedole

**Credit Quality %**

Fond	Credit Quality %	Fond
0		0

**Titoli principali**

Nome	Settore	%
EZCORP Inc. 7.375%	—	1,97
Firstcash Inc 6.875%	—	1,90
New Gold, Inc. 6.875%	—	1,80
Maya S.A.S. 8.5%	—	1,53
Aircastle Limited 5.25%	—	1,52
EMRLD Borrower LP / Emerald...	—	1,50
Vodafone Group PLC 4.125%	—	1,50
Provident Funding Associates...	—	1,47
Studio City Finance Limited 5%	—	1,21
Wrangler Holdco Corp. 6.625%	—	1,17
% Primi 10 Titoli sul Patrimonio		15,57
Numero Complessivo di Titoli Azionari		0
Numero Complessivo di Titoli Obbligazionari		208

**Scadenze %**

Fondo	
9,64	da 1 a 3
26,99	da 3 a 5
39,73	da 5 a 7
14,95	da 7 a 10
2,02	da 10 a 15
0,72	da 15 a 20
3,54	da 20 a 30
2,01	oltre 30

**Anagrafica**

Società di Gestione	Invesco Management S.A.	Patrimonio Classe (Mln)	2,81 USD	Investimento Min. Ingresso	1.000 EUR
Telefono	(+353) 1 4398100	(20/01/2026)		Investimento Min. Successivo	-
Web	www.invescomanagement.com	Domicilio	LUSSEMBURGO	T.E.R.	2,30%
Data di Partenza	27/06/2012	Valuta del Fondo	USD	Spese correnti	2,30%
Nome del Gestore	-	UCITS	Si	Commissione di incentivo	-
Data Inizio Gestione	30/10/2020	Inc/Acc	Acc		
NAV (20/01/2026)	USD 15,08	ISIN	LU0794788579		
Patrimonio Netto (Mln)	29,16 USD				

(30/09/2025)