

Invesco Funds - Invesco Environmental Climate Opportunities Bond FundE (EUR)

Categoria Morningstar™
Hedged) Acc EUR
 Hedged

Benchmark Morningstar
 Morningstar Global Corporate Bond GR
 Hedged EUR
 Usato nel Report

Benchmark Dichiarato
 85% ICE BofA Global Corporate TR USD,
 15% ICE BofA Gbl HY TR USD

Morningstar Rating™
 ★★★

Obiettivo d'Investimento Dichiarato

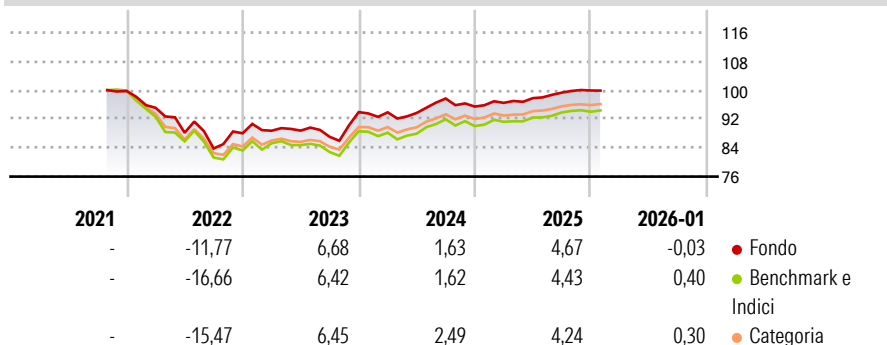
Ottenere una crescita del capitale nel lungo termine con reddito da un portafoglio diversificato costituito da obbligazioni ed altri titoli di debito, comprese obbligazioni ad alto rendimento, emesse da Stati, organi sovranazionali, enti locali ed organi pubblici nazionali e società di tutto il mondo. Gli investimenti in obbligazioni ad alto rendimento non supereranno il 15% degli attivi netti del Comparto.

Misure di Rischio

3Y Alpha	0,10	3Y Sharpe Ratio	0,08
3Y Beta	0,88	3Y Std Dev	5,03
3Y R-Squared	86,14	3Y Risk	Med
3Y Info Ratio	0,04	5Y Risk	-
3Y Tracking Error	1,97	10Y Risk	-

Basati su Morningstar Global Corporate Bond GR Hedged EUR (dove applicabile)

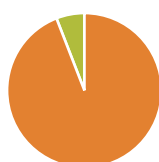
Rendimenti



Rend. Cumulati %	Fondo	Bmk	Cat	Rendimenti Trimestrali %	Q1	Q2	Q3	Q4
3-Mesi	0,59	0,70	0,68	2026	-	-	-	-
6-Mesi	1,79	2,03	1,88	2025	1,08	1,35	1,57	0,60
1-Anno	4,55	4,56	4,29	2024	-0,08	-0,18	4,28	-2,29
3-Anni Ann.ti	3,40	3,74	3,87	2023	0,81	0,03	-1,95	7,89
5-Anni Ann.ti	-	-	-	2022	-4,67	-7,28	-4,96	5,03
10-Anni Ann.ti	-	-	-					

Rendimenti aggiornati al 12/02/2026

Portafoglio 31/01/2026



Asset Allocation %	Netta
● Azioni	0,00
● Obbligazioni	106,68
● Liquidità	-6,68
● Altro	0,00

Fixed Income Style

Box™

			Alto
			Med
			Basso
Bassa	Med	Alta	

Sensibilità ai Tassi







	Fondo
Duration Effettiva	6,11
Maturity effettiva	7,20
Qualità Credito Media	BBB

Credit Quality %	Fond	Credit Quality %	Fond
	0		0
AAA	5,78	BBB	51,01
AA	4,52	BB	5,04
A	32,85	B	0,81
		Below B	0,00
		Not Rated	0,00

Titoli principali

Nome	Settore	%
5 Year Treasury Note Future...	—	5,40
European Investment Bank 3.75%	—	3,16
Ultra 10 Year US Treasury...	—	2,93
United States Treasury Notes...	—	2,39
EDP Finance B.V. 1.71%	—	2,37
UBS Group AG 5.959%	—	2,19
AT&T Inc 2.55%	—	1,90
United Utilities Group PLC...	—	1,87
Zurich Finance (Ireland) DAC...	—	1,73
Cooperatieve Rabobank U.A....	—	1,62
% Primi 10 Titoli sul Patrimonio		25,57
Numero Complessivo di Titoli Azionari		0
Numero Complessivo di Titoli Obbligazionari		134

Fixed Income Sector Weightings %

 Governativo	15,44
 Societario	91,24
 Cartolarizzazioni	0,00
 Enti Locali	0,00
 Liquidità ed equivalenti	-5,41
 Derivati	-1,26

Coupon Range %

0 coupon	7,81
Da 0 a 4 cedole	45,28
Da 4 a 6 cedole	34,29
Da 6 a 8 cedole	10,00
Da 8 a 10 cedole	2,62
Da 10 a 12 cedole	0,00
Oltre 12 cedole	0,00

Scadenze %

da 1 a 3	10,42
da 3 a 5	12,49
da 5 a 7	23,24
da 7 a 10	21,69
da 10 a 15	3,17
da 15 a 20	3,02
da 20 a 30	14,12
oltre 30	3,70

Anagrafica

Società di Gestione	Invesco Management S.A.	Patrimonio Classe (Mln)	1,16 EUR	Investimento Min. Ingresso	500 EUR
Telefono	(+353) 1 4398100	(12/02/2026)		Investimento Min. Successivo	-
Web	www.invescomanagement	Domicilio	LUSSEMBURGO	T.E.R.	1,23%
	company.lu	Valuta del Fondo	EUR	Spese correnti	1,23%
Data di Partenza	27/06/2012	UCITS	Si	Commissione di incentivo	-
Nome del Gestore	-	Inc/Acc	Acc		
Data Inizio Gestione	14/10/2021	ISIN	LU0794791524		
NAV (12/02/2026)	EUR 10,43				
Patrimonio Netto (Mln)	58,45 USD				

(31/01/2026)