

# Invesco Funds - Invesco Global Equity Income Fund A (EUR Hedged) Accumulation

**Categoria Morningstar™**
**EUR** Altri Settori

**Benchmark Morningstar**

Not Categorized

Usato nel Report

**Benchmark Dichiarato**

MSCI World NR USD

**Morningstar Rating™**

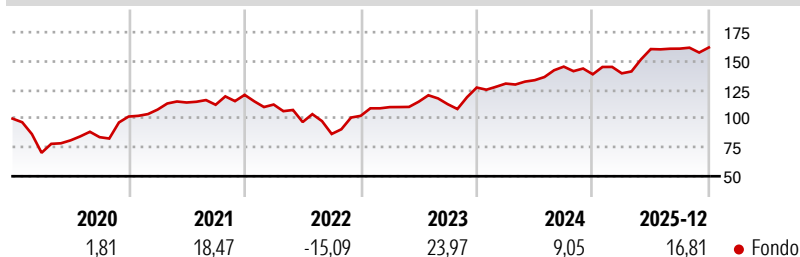
Senza rating

**Obiettivo d'Investimento Dichiarato**

Il Comparto mira a generare un livello crescente di reddito, in combinazione con la crescita del capitale nel lungo termine, investendo principalmente in azioni internazionali. Per perseguire tale obiettivo il Consulente per gli investimenti potrà investire in altri titoli ritenuti idonei, tra cui valori mobiliari, strumenti del mercato monetario, warrant, organismi d'investimento collettivo, depositi e altri investimenti consentiti.

**Misure di Rischio**

3Y Alpha	-	3Y Sharpe Ratio	1,11
3Y Beta	-	3Y Std Dev	11,76
3Y R-Squared	-	3Y Risk	-
3Y Info Ratio	-	5Y Risk	-
3Y Tracking Error	-	10Y Risk	-


**Rendimenti**

**Rend. Cumulati %**

	Fondo
3-Mesi	1,73
6-Mesi	0,45
1-Anno	16,09
3-Anni Ann.ti	15,13
5-Anni Ann.ti	9,30
10-Anni Ann.ti	8,03

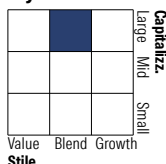
Rendimenti aggiornati al 20/01/2026

**Rendimenti**

	Q1	Q2	Q3	Q4
<b>Trimestrali %</b>				
2026	-	-	-	-
2025	0,61	15,10	0,23	0,64
2024	2,71	2,27	8,79	-4,58
2023	7,38	4,29	-1,90	12,84
2022	-6,97	-13,52	-10,65	18,13

**Portafoglio 31/12/2025**

**Asset Allocation %**

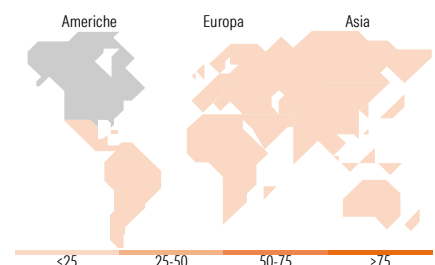
● Azioni	93,92
● Obbligazioni	0,00
● Liquidità	0,14
● Altro	5,93

**Style Box Azionaria**

**Mkt Cap %**

	Fondo
Giant	37,81
Large	32,43
Medium	21,36
Small	8,40
Micro	0,00

**Capitalizzazione media di mercato**

Ave Mkt Cap USD	74.772,5
	2


**Titoli principali**

Nome	Settore	%
3i Group Ord	—	5,93
Canadian Pacific Kansas City...	✖	5,32
Rolls-Royce Holdings PLC	✖	4,82
Texas Instruments Inc	✖	4,75
Microsoft Corp	✖	4,73
AIA Group Ltd	✖	4,64
Coca-Cola Europacific...	✖	4,03
Taiwan Semiconductor...	✖	2,89
Prosus NV Ordinary Shares - ...	✖	2,81
Viking Holdings Ltd	✖	2,69
% Primi 10 Titoli sul Patrimonio		42,60
Numero Complessivo di Titoli Azionari		43
Numero Complessivo di Titoli Obbligazionari		0

**Distribuzione Settoriale %**

	Fondo
<b>Ciclico</b>	<b>35,99</b>
Materie Prime	4,45
Beni di Consumo Ciclici	10,28
Finanza	18,92
Immobiliare	2,33
<b>Sensibile</b>	<b>52,41</b>
Telecomunicazioni	2,63
Energia	2,39
Beni Industriali	26,50
Tecnologia	20,90
<b>Difensivo</b>	<b>11,59</b>
Beni Difensivi	5,05
Salute	6,55
Servizi di Pubblica Utilità	-

**Ripartizione Geografica %**

	Fondo
<b>America</b>	<b>49,66</b>
Stati Uniti	43,99
Canada	5,67
America Latina e Centrale	0,00
<b>Europa</b>	<b>41,00</b>
Regno Unito	17,46
Europa Occidentale - Euro	15,42
Europa Occidentale - Non Euro	8,12
Europa dell'Est	0,00
Africa	0,00
Medio Oriente	0,00
<b>Asia</b>	<b>9,34</b>
Giappone	1,33
Australasia	0,00
Asia - Paesi Sviluppati	8,01
Asia - Emergente	0,00

**Anagrafica**

Società di Gestione	Invesco Management S.A.	Patrimonio Classe (Mln)	23,03 EUR	Investimento Min. Ingresso	1.000 EUR
Telefono	(+353) 1 4398100	(20/01/2026)		Investimento Min. Successivo	-
Web	www.invescomanagement	Domicilio	LUSSEMBURGO	T.E.R.	1,71%
	company.lu	Valuta del Fondo	EUR	Spese correnti	1,72%
Data di Partenza	27/06/2012	UCITS	Si	Commissione di incentivo	-
Nome del Gestore	-	Inc/Acc	Acc		
Data Inizio Gestione	31/12/2019	ISIN	LU0794791870		
NAV (20/01/2026)	EUR 27,06				
Patrimonio Netto (Mln)	935,38 USD				

(31/12/2025)