

# DWS Invest II ESG European Top Dividend NC

## Categoria Morningstar™

Azionari Europa - Reddito

## Benchmark Morningstar

Morningstar Developed Europe Dividend

Yield &gt;2.5% NR EUR

Usato nel Report

## Benchmark Dichiarato

Not Benchmarked

## Morningstar Rating™

★★

### Obiettivo d'Investimento Dichiarato

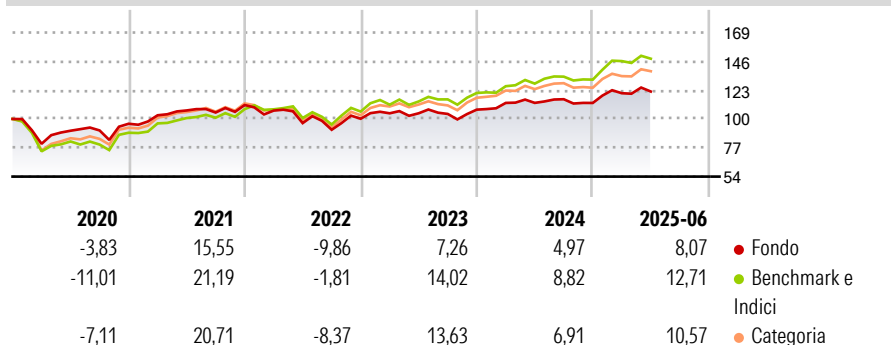
The objective of the investment policy of the fund is to achieve an above average return. The sub-fund is actively managed and is not managed in reference to a benchmark. At least 70% of the sub-fund's assets are invested in equities, stock certificates, participation and dividend-right certificates, convertible bonds, American Depository Receipts (ADRs) and Global Depository Receipts (GDRs), listed on recognized exchanges and markets and issued by international financial institutions, and equity warrants of European issuers.

### Misure di Rischio

3Y Alpha	-4,34	3Y Sharpe Ratio	0,50
3Y Beta	0,92	3Y Std Dev	11,23
3Y R-Squared	92,91	3Y Risk	-Med
3Y Info Ratio	-1,80	5Y Risk	-Med
3Y Tracking Error	3,14	10Y Risk	Basso

Basati su Morningstar Developed Europe Dividend Yield >2.5% NR EUR (dove applicabile)

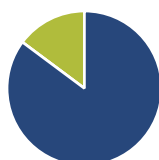
### Rendimenti



Rend. Cumulati %	Fondo	Bmk	Cat	Rendimenti Trimestrali %	Q1	Q2	Q3	Q4
3-Mesi	5,35	7,09	7,94	2025	6,87	1,12	-	-
6-Mesi	6,03	10,47	8,14	2024	4,98	0,01	2,61	-2,57
1-Anno	6,82	13,64	11,09	2023	4,34	0,03	-0,50	3,29
3-Anni Ann.ti	7,51	13,73	12,37	2022	-3,99	-9,37	-5,50	9,63
5-Anni Ann.ti	5,66	12,17	10,41	2021	7,05	3,74	-1,56	5,70
10-Anni Ann.ti	2,76	5,25	4,56					

Rendimenti aggiornati al 18/07/2025

### Portafoglio 31/05/2025



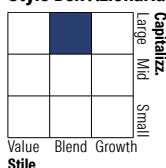
#### Asset Allocation %

- Azioni
- Obbligazioni
- Liquidità
- Altro

#### Netta

85,19  
0,00  
14,81  
0,00

#### Style Box Azionaria

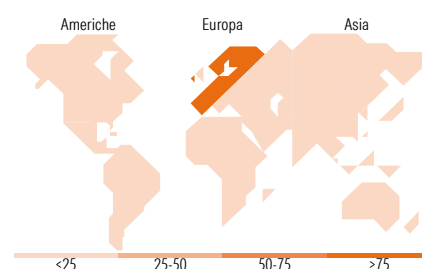


#### Mkt Cap %

Fondo  
Giant 51,36  
Large 38,72  
Medium 9,92  
Small 0,00  
Micro 0,00

#### Capitalizzazione media di mercato

Fondo  
Ave Mkt Cap EUR 60.884,1  
3



### Titoli principali

Nome	Settore	%
AXA SA		3,88
Allianz SE		3,82
Novartis AG Registered Shares		3,11
Roche Holding AG		3,09
Sanofi SA		2,87
Novo Nordisk AS Class B		2,55
Unilever PLC		2,31
AstraZeneca PLC		1,96
Swiss Re AG		1,90
Compass Group PLC		1,84
% Primi 10 Titoli sul Patrimonio		27,34
Numero Complessivo di Titoli Azionari		56
Numero Complessivo di Titoli Obbligazionari		0

### Distribuzione Settoriale %

	Fondo
<b>Ciclico</b>	<b>46,85</b>
Materie Prime	7,38
Beni di Consumo Ciclici	10,72
Finanza	27,66
Immobiliare	1,08
<b>Sensibile</b>	<b>16,04</b>
Telecomunicazioni	3,55
Energia	-
Beni Industriali	9,20
Tecnologia	3,29
<b>Difensivo</b>	<b>37,11</b>
Beni Difensivi	13,49
Salute	17,44
Servizi di Pubblica Utilità	6,18

### Ripartizione Geografica %

	Fondo
<b>America</b>	<b>0,00</b>
Stati Uniti	0,00
Canada	0,00
America Latina e Centrale	0,00
<b>Europa</b>	<b>100,00</b>
Regno Unito	17,60
Europa Occidentale - Euro	55,82
Europa Occidentale - Non Euro	26,58
Europa dell'Est	0,00
Africa	0,00
Medio Oriente	0,00
<b>Asia</b>	<b>0,00</b>
Giappone	0,00
Australasia	0,00
Asia - Paesi Sviluppati	0,00
Asia - Emergente	0,00

### Anagrafica

Società di Gestione	DWS Investment S.A.	Patrimonio Classe (Mln)	3,18 EUR	Investimento Min. Ingresso	-
Telefono	+352 42101-1	(18/07/2025)		Investimento Min. Successivo	-
Web	www.dws.lu	Domicilio	LUSSEMBURGO	T.E.R.	2,29%
Data di Partenza	02/07/2012	Valuta del Fondo	EUR	Spese correnti	2,28%
Nome del Gestore	Marc Althaus	UCITS	Si	Commissione di incentivo	-
Data Inizio Gestione	01/10/2016	Inc/Acc	Acc		
NAV (18/07/2025)	EUR 202,88	ISIN	LU0781237887		
Patrimonio Netto (Mln)	398,50 EUR				

(31/05/2025)