

DWS Invest II ESG European Top Dividend ND

Categoria Morningstar™

Azionari Europa - Reddito

Benchmark Morningstar

Morningstar Developed Europe Dividend

Yield >2.5% NR EUR

Usato nel Report

Benchmark Dichiarato

Not Benchmarked

Morningstar Rating™

★★

Obiettivo d'Investimento Dichiarato

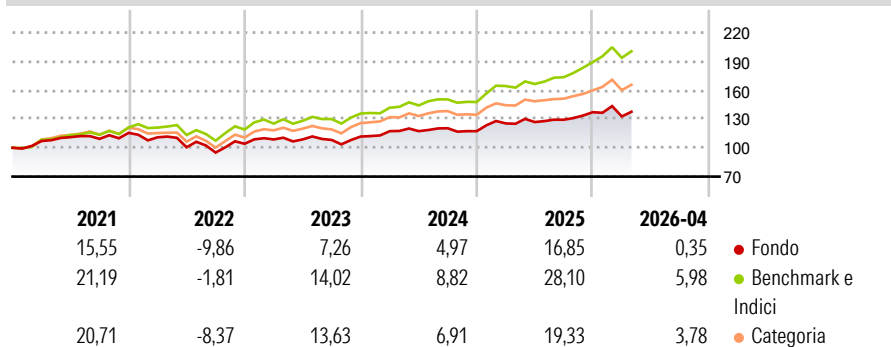
The objective of the investment policy of the fund is to achieve an above average return. The sub-fund is actively managed and is not managed in reference to a benchmark. At least 70% of the sub-fund's assets are invested in equities, stock certificates, participation and dividend-right certificates, convertible bonds, American Depository Receipts (ADRs) and Global Depository Receipts (GDRs), listed on recognized exchanges and markets and issued by international financial institutions, and equity warrants of European issuers.

Misure di Rischio

3Y Alpha	-6,89	3Y Sharpe Ratio	0,50
3Y Beta	0,97	3Y Std Dev	9,79
3Y R-Squared	90,44	3Y Risk	-Med
3Y Info Ratio	-2,64	5Y Risk	-Med
3Y Tracking Error	3,05	10Y Risk	Basso

Basati su Morningstar Developed Europe Dividend Yield >2.5% NR EUR (dove applicabile)

Rendimenti



Rend. Cumulati %

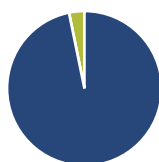
	Fondo	Bmk	Cat
3-Mesi	0,78	2,72	3,67
6-Mesi	5,02	12,76	10,42
1-Anno	10,03	23,44	13,98
3-Anni Ann.ti	7,57	15,62	12,71
5-Anni Ann.ti	4,97	13,01	9,58
10-Anni Ann.ti	4,71	8,83	7,29

Rendimenti aggiornati al 30/04/2026

Rendimenti

	Q1	Q2	Q3	Q4
2026	-3,21	-	-	-
2025	6,90	1,12	1,92	6,06
2024	4,99	0,02	2,61	-2,57
2023	4,34	0,02	-0,50	3,29
2022	-3,99	-9,38	-5,49	9,62

Portafoglio 31/03/2026



Asset Allocation %

- Azioni
- Obbligazioni
- Liquidità
- Altro

Netta

Azioni	96,79
Obbligazioni	0,00
Liquidità	3,21
Altro	0,00

Style Box Azionaria

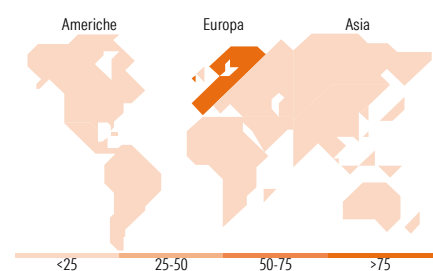


Mkt Cap %

	Fondo
Giant	52,40
Large	40,49
Medium	7,12
Small	0,00
Micro	0,00

Capitalizzazione media di mercato

	Fondo
Ave Mkt Cap EUR	68.480,99



Titoli principali

Nome	Settore	%
AXA SA	Assicurazioni	4,57
Novartis AG Registered Shares	Farmaceutici	3,60
Roche Holding AG Ordinary...	Farmaceutici	3,54
Allianz SE	Assicurazioni	3,44
Sanofi SA	Farmaceutici	3,41
Talanx AG	Assicurazioni	2,78
Danone SA	Alimentari e Bevande	2,45
Fresnillo PLC	Miniere e Metallurgia	2,25
Vinci SA	Alimentari e Bevande	2,22
Euronext NV	Finanza	2,20
% Primi 10 Titoli sul Patrimonio		30,44
Numero Complessivo di Titoli Azionari		55
Numero Complessivo di Titoli Obbligazionari		0

Distribuzione Settoriale %

	Fondo
Ciclico	40,32
Materie Prime	3,78
Beni di Consumo Ciclici	8,08
Finanza	28,46
Immobiliare	-
Sensibile	20,21
Telecomunicazioni	3,71
Energia	-
Beni Industriali	11,11
Tecnologia	5,39
Difensivo	39,47
Beni Difensivi	12,31
Salute	20,25
Servizi di Pubblica Utilità	6,92

Ripartizione Geografica %

	Fondo
America	2,32
Stati Uniti	0,00
Canada	0,00
America Latina e Centrale	2,32
Europa	97,68
Regno Unito	15,96
Europa Occidentale - Euro	63,07
Europa Occidentale - Non Euro	18,64
Europa dell'Est	0,00
Africa	0,00
Medio Oriente	0,00
Asia	0,00
Giappone	0,00
Australasia	0,00
Asia - Paesi Sviluppati	0,00
Asia - Emergente	0,00

Anagrafica

Società di Gestione	DWS Investment S.A.	Patrimonio Classe (Mln)	0,04 EUR	Investimento Min. Ingresso	-
Telefono	+352 42101-1	(30/04/2026)		Investimento Min. Successivo	-
Web	www.dws.lu	Domicilio	LUSSEMBURGO	T.E.R.	2,28%
Data di Partenza	02/07/2012	Valuta del Fondo	EUR	Spese correnti	2,29%
Nome del Gestore	Marc Althaus	UCITS	Si	Commissione di incentivo	-
Data Inizio Gestione	01/10/2016	Inc/Acc	Inc		
NAV (30/04/2026)	EUR 143,03	ISIN	LU0781237960		
Patrimonio Netto (Mln)	439,43 EUR				

(31/03/2026)

© 2026 Morningstar Italia. Tutti i diritti sono riservati. Le informazioni qui contenute: (1) sono proprietà di Morningstar, (2) non possono essere copiate, (3) non costituiscono consiglio di investimento; (4) sono fornite con scopi informativi; (5) sono ritenute attendibili da Morningstar che, pertanto, ne garantisce il maggior grado di accuratezza e completezza possibile, fatto salvo il caso in cui queste Le siano state fornite in modo errato e/o non completo dalle relative società prodotte; (6) sono estratte dai dati del fondo disponibili e riferiti a date temporali diverse. Morningstar non è responsabile per qualunque danno o perdita derivante da qualunque uso delle informazioni e chi visiona tali informazioni sarà responsabile dell'uso che andrà a farne. Non vi è naturalmente garanzia alcuna che i risultati del passato trovino un riscontro nel futuro.