

# Schroder International Selection Fund Multi-Asset Growth and Income A1

Categoria Morningstar™  
**Accumulation USD**

Benchmark Morningstar  
Morningstar EAA USD Mod Target  
Allocation NR USD  
Usato nel Report

Benchmark Dichiarato  
30% FTSE Global Focus CB TR EUR, 30%  
Bloomberg Gbl HY ex CMBS&EMG 2% C.TR  
USD, 10% Bloomberg Global Aggregate  
Bond TR USD, 30% MSCI ACWI NR USD

Morningstar Rating™  
**★★★**

## Obiettivo d'Investimento Dichiarato

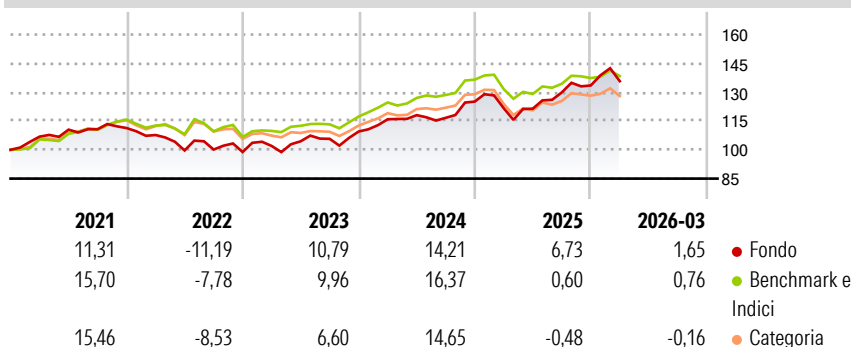
Il fondo mira a generare una crescita del capitale e reddito. Almeno due terzi del patrimonio del fondo (liquidità esclusa) sarà investito direttamente in azioni e in obbligazioni di società internazionali, in titoli pubblici e in valute di stati e di agenzie governative di tutto il mondo o indirettamente tramite fondi e strumenti derivati. Questo fondo si prefigge di generare rendimenti interessanti in un'ottica di lungo periodo ed è mirato a investitori che cercano un prodotto flessibile in grado di accedere a una vasta gamma di attività e mercati finanziari di tutto il mondo, bilanciando l'esposizione verso attività con rischio/crescita più elevati come le azioni, con quella verso attività meno rischiose come le...

## Misure di Rischio

3Y Alpha	0,84	3Y Sharpe Ratio	0,73
3Y Beta	1,24	3Y Std Dev	9,65
3Y R-Squared	80,35	3Y Risk	+Med
3Y Info Ratio	0,43	5Y Risk	+Med
3Y Tracking Error	4,69	10Y Risk	+Med

Basati su Morningstar EAA USD Mod Target Allocation NR USD (dove applicabile)


## Rendimenti



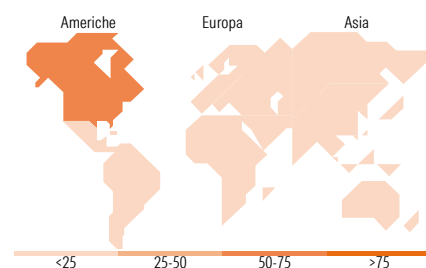
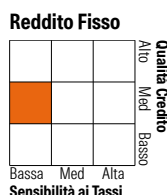
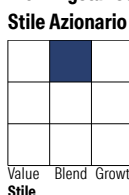
Rend. Cumulati %	Fondo	Bmk	Cat	Rendimenti Trimestrali %	Q1	Q2	Q3	Q4
3-Mesi	3,35	2,95	2,36	2026	1,65	-	-	-
6-Mesi	6,33	3,20	3,32	2025	-2,77	-0,18	6,95	2,82
1-Anno	24,08	12,62	13,55	2024	5,81	1,86	-1,18	7,23
3-Anni Ann.ti	13,22	9,17	8,23	2023	3,17	2,40	1,21	3,61
5-Anni Ann.ti	5,89	6,26	5,24	2022	-3,25	-7,46	0,47	-1,27
10-Anni Ann.ti	5,46	6,61	5,43					

Rendimenti aggiornati al 30/04/2026

## Portafoglio 31/03/2026



## Morningstar Style Box®



## Titoli principali

Nome	Settore	%
Schroder ISF Sctsd Crdt L...	—	3,59
Euro Bund Future June 26	—	1,78
E-mini Nasdaq 100 Future...	—	1,74
Schroder ISF Asian Cnvrtd Bd...	—	1,71
E-mini Russell 2000 Index...	—	1,60
KOSPI2 INX FUT EQUITY INDEX...	—	1,36
% Primi 10 Titoli sul Patrimonio		11,78
Numero Complessivo di Titoli Azionari		565
Numero Complessivo di Titoli Obbligazionari		463

## Distribuzione Settoriale %

Settore	Fondo
Ciclico	47,70
Sensibile	39,98
Difensivo	12,31

## Fixed Income Sector Weightings %

Settore	Fondo
Governativo	13,31
Societario	75,13
Cartolarizzazioni	14,86
Enti Locali	0,00
Liquidità ed equivalenti	4,33
Derivati	-7,64

## Ripartizione Geografica %

Regione	Fondo
<b>America</b>	<b>51,44</b>
Stati Uniti	45,85
Canada	4,61
America Latina e Centrale	0,98
<b>Europa</b>	<b>33,88</b>
Regno Unito	10,60
Europa Occidentale - Euro	16,87
Europa Occidentale - Non Euro	5,72
Europa dell'Est	0,00
Africa	0,68
Medio Oriente	0,01
<b>Asia</b>	<b>14,68</b>
Giappone	10,09
Australasia	0,67
Asia - Paesi Sviluppatori	3,16
Asia - Emergente	0,76

## Anagrafica

Società di Gestione	Schroder Investment Management (Europe) S.A.	Patrimonio Classe (Mln)	31,97 USD	Investimento Min. Ingresso	1.000 EUR
Telefono	+352 341 342 202	Domicilio	LUSSEMBURGO	Investimento Min. Successivo	1.000 EUR
Web	www.schroders.com	Valuta del Fondo	USD	T.E.R.	-
Data di Partenza	02/07/2012	UCITS	Si	Spese correnti	2,05%
Nome del Gestore	Dorian Carrell	Inc/Acc	Acc	Commissione di incentivo	0,00%

# Schroder International Selection Fund Multi-Asset Growth and Income A1

<b>Accumulation USD</b>	Remi Olu-Pitan	ISIN	LU0776416371
	01/09/2018		
NAV (30/04/2026)	USD 282,32		
Patrimonio Netto (Mln)	1.436,09 USD		
(31/03/2026)			