

Schroder International Selection Fund Multi-Asset Growth and Income C

Categoria Morningstar™ Accumulation USD

Benchmark Morningstar Morningstar EAA USD Mod Target Allocation NR USD Usato nel Report

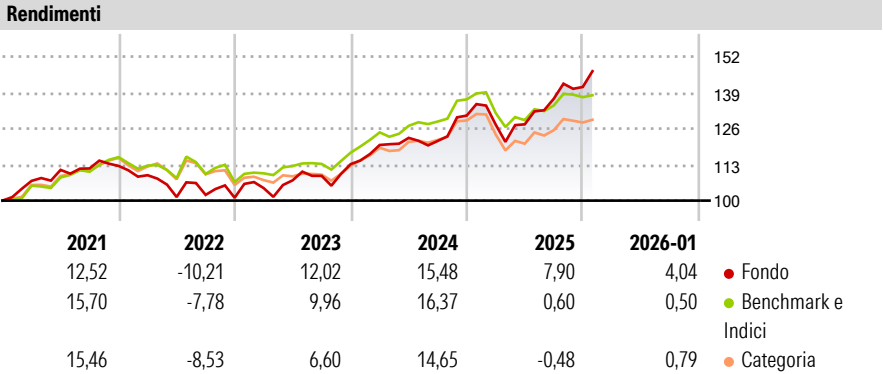
Benchmark Dichiarato 30% FTSE Global Focus CB TR EUR, 30% Bloomberg Gbl HY ex CMBS&EMG 2% C TR USD, 10% Bloomberg Global Aggregate Bond TR USD, 30% MSCI ACWI NR USD

Morningstar Rating™ ★★★★★

**Obiettivo d'Investimento Dichiarato**  
Il fondo mira a generare una crescita del capitale e reddito. Almeno due terzi del patrimonio del fondo (liquidità esclusa) sarà investito direttamente in azioni e in obbligazioni di società internazionali, in titoli pubblici e in valute di stati e di agenzie governative di tutto il mondo o indirettamente tramite fondi e strumenti derivati. Questo fondo si prefigge di generare rendimenti interessanti in un'ottica di lungo periodo ed è mirato a investitori che ricercano un prodotto flessibile in grado di accedere a una vasta gamma di attività e mercati finanziari di tutto il mondo, bilanciando l'esposizione verso attività con rischio/crescita più elevati come le azioni, con quella verso attività meno rischiose come le...

Misure di Rischio			
3Y Alpha	2,51	3Y Sharpe Ratio	0,90
3Y Beta	1,14	3Y Std Dev	9,19
3Y R-Squared	74,38	3Y Risk	+Med
3Y Info Ratio	0,78	5Y Risk	+Med
3Y Tracking Error	4,57	10Y Risk	+Med

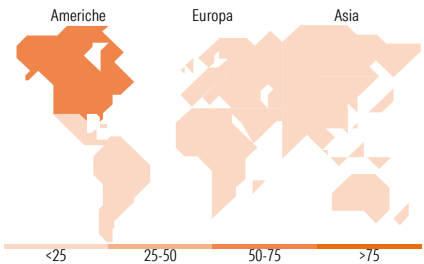
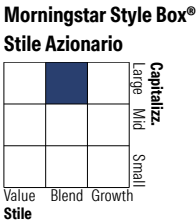

Basati su Morningstar EAA USD Mod Target Allocation NR USD (dove applicabile)



Rend. Cumulati %	Fondo	Bmk	Cat	Rendimenti Trimestrali %	Q1	Q2	Q3	Q4
3-Mesi	5,19	1,14	1,86	2026	-	-	-	-
6-Mesi	13,35	5,70	6,54	2025	-2,50	0,08	7,25	3,10
1-Anno	9,42	-0,02	-0,34	2024	6,10	2,14	-0,90	7,53
3-Anni Ann.ti	11,11	7,97	6,63	2023	3,45	2,69	1,49	3,89
5-Anni Ann.ti	7,06	6,28	5,37	2022	-2,99	-7,21	0,75	-1,00
10-Anni Ann.ti	6,75	7,15	5,94					

Rendimenti aggiornati al 11/02/2026

Portafoglio 31/01/2026



Titoli principali		
Nome	Settore	%
Schroder ISF Sctsd Crdt L...	—	3,68
Euro Bund Future Mar 26	—	1,97
E-mini Nasdaq 100 Future Mar...	—	1,87
E-mini Russell 2000 Index...	—	1,87
Schroder ISF Asian Cnvt Bd...	—	1,51
KOSPI2 INX FUT EQUITY INDEX...	—	1,17
% Primi 10 Titoli sul Patrimonio		12,07
Numero Complessivo di Titoli Azionari		674
Numero Complessivo di Titoli Obbligazionari		454

Distribuzione Settoriale %		Fondo
Ciclico		48,25
Sensibile		39,54
Difensivo		12,21
Fixed Income Sector Weightings %		Fondo
Governativo		14,95
Societario		79,69
Cartolarizzazioni		10,51
Enti Locali		0,00
Liquidità ed equivalenti		3,81
Derivati		-8,97

Ripartizione Geografica %		Fondo
<b>America</b>		<b>52,36</b>
Stati Uniti		46,67
Canada		4,60
America Latina e Centrale		1,10
<b>Europa</b>		<b>31,38</b>
Regno Unito		9,69
Europa Occidentale - Euro		16,33
Europa Occidentale - Non Euro		4,47
Europa dell'Est		0,00
Africa		0,84
Medio Oriente		0,05
<b>Asia</b>		<b>16,26</b>
Giappone		10,92
Australasia		0,80
Asia - Paesi Sviluppati		3,60
Asia - Emergente		0,93

Anagrafica

Società di Gestione	Schroder Investment Management (Europe) S.A.	Patrimonio Classe (Mln)	9,31 USD	Investimento Min. Ingresso	1.000 EUR
Telefono	+352 341 342 202	(11/02/2026)		Investimento Min. Successivo	1.000 EUR
Web	www.schroders.com	Domicilio	LUSSEMBURGO	T.E.R.	-
Data di Partenza	02/07/2012	Valuta del Fondo	USD	Spese correnti	0,96%
Nome del Gestore	Dorian Carrell	UCITS	Si	Commissione di incentivo	0,00%
		Inc/Acc	Acc		

# Schroder International Selection Fund Multi-Asset Growth and Income C

Accumulation USD	Remi Olu-Pitan	ISIN	LU0776416538
NAV (11/02/2026)	01/09/2018		
NAV (11/02/2026)	USD 324,30		
Patrimonio Netto (Mln)	1.397,31 USD		
(31/01/2026)			