

# Schroder International Selection Fund Global Diversified Growth C Accumulation

**Categoria Morningstar™**
**EUR**

in Flessibili EUR - Globali

**Benchmark Morningstar**

Morningstar Euro Moderate Global Target

Allocation NR EUR

Usato nel Report

**Benchmark Dichiarato**

MSCI ACWI 100% Hdq NR EUR

**Morningstar Rating™**

★★★

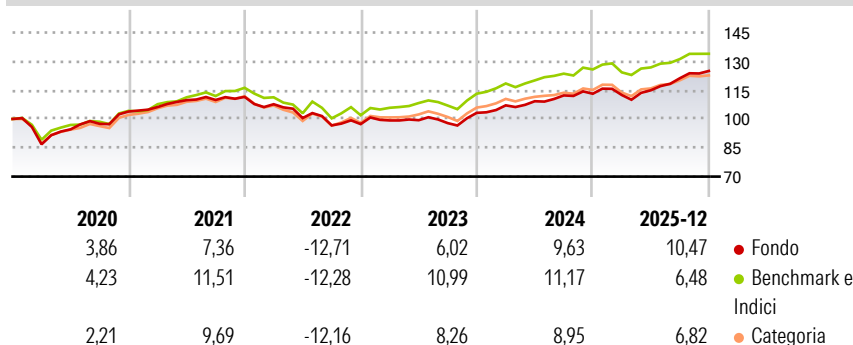
**Obiettivo d'Investimento Dichiarato**

Il fondo mira a generare una crescita del capitale e reddito. Almeno due terzi del fondo saranno investiti in altri fondi che investono in azioni ed obbligazioni e/o strumenti del mercato monetario, scambiati in tutto il mondo. Il fondo mira a fornire un rendimento simile a quello azionario tramite un ciclo di investimento che corrisponde, tipicamente, ad un periodo di cinque-sette anni, limitando comunque il rischio ai due terzi del portafoglio (calcolato in base alla volatilità). Per raggiungere questo obiettivo, il fondo ha un'esposizione diretta o indiretta in un'ampia gamma di investimenti in azioni, obbligazioni e strumenti finanziari alternativi. Le ponderazioni di queste posizioni sono adeguate alle diverse condizioni di mercato.

**Misure di Rischio**


3Y Alpha	-0,13	3Y Sharpe Ratio	0,96
3Y Beta	0,90	3Y Std Dev	5,75
3Y R-Squared	81,92	3Y Risk	Med
3Y Info Ratio	-0,33	5Y Risk	-Med
3Y Tracking Error	2,52	10Y Risk	-Med

Basati su Morningstar Euro Moderate Global Target Allocation NR EUR (dove applicabile)

**Rendimenti**


Rend. Cumulati %	Fondo	Bmk	Cat	Rendimenti Trimestrali %	Q1	Q2	Q3	Q4
3-Mesi	4,27	1,28	2,88	2026	-	-	-	-
6-Mesi	10,59	5,20	7,78	2025	-0,57	2,17	5,46	3,12
1-Anno	12,45	6,19	8,03	2024	3,78	2,00	2,76	0,78
3-Anni Ann.ti	8,66	8,58	7,97	2023	1,94	0,14	-1,53	5,47
5-Anni Ann.ti	4,40	5,46	4,59	2022	-3,44	-6,68	-3,81	0,71
10-Anni Ann.ti	4,21	5,60	4,48					

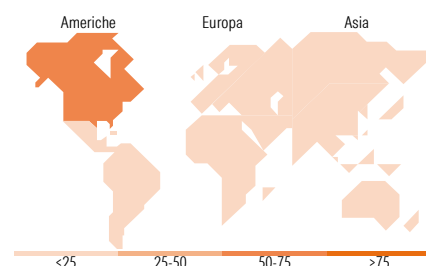
Rendimenti aggiornati al 30/01/2026

**Portafoglio 31/12/2025**

**Morningstar Style Box®**
**Stile Azionario**

	Value	Blend	Growth
Capitaliz.			
Large			
Mid			
Small			
Stile			

**Reddito Fisso**

	Bassa	Med	Alta
Qualità Credito			
Alto			
Med			
Basso			
Sensibilità ai Tassi			



Titoli principali		
Nome	Settore	%
Schroder ISF QEP GIBI Cor I...	—	18,87
Schroder ISF Global Eq I Acc...	—	16,87
Schroder ISF QEP GIBI ActVal...	—	8,05
Schroder ISF Em Mkt Lcl Ccy...	—	6,02
iShares Physical Gold ETC	—	4,10
Germany (Federal Republic...	—	3,38
Schroder ISF MA Gr and Inc I...	—	3,13
Schroder ISF Sst GIBI Mlt Cr...	—	3,00
Schroder GAIA Cat Bond I Acc...	—	2,99
Ultra 10 Year US Treasury...	—	2,83
% Primi 10 Titoli sul Patrimonio		69,24
Numero Complessivo di Titoli Azionari		0
Numero Complessivo di Titoli Obbligazionari		261

Distribuzione Settoriale %	Fondo
Ciclico	35,40
Sensibile	46,54
Difensivo	18,06

Fixed Income Sector Weightings %	Fondo
Governativo	42,22
Societario	73,95
Cartolarizzazioni	1,00
Enti Locali	0,00
Liquidità ed equivalenti	-4,26
Derivati	-12,91

Ripartizione Geografica %	Fondo
<b>America</b>	<b>60,58</b>
Stati Uniti	55,11
Canada	4,16
America Latina e Centrale	1,31
<b>Europa</b>	<b>22,23</b>
Regno Unito	4,97
Europa Occidentale - Euro	12,53
Europa Occidentale - Non Euro	3,22
Europa dell'Est	0,28
Africa	0,84
Medio Oriente	0,39
<b>Asia</b>	<b>17,19</b>
Giappone	4,51
Australasia	0,86
Asia - Paesi Sviluppati	5,98
Asia - Emergente	5,83

**Anagrafica**

Società di Gestione	Schroder Investment Management (Europe) S.A.	Patrimonio Classe (Mln)	18,97 EUR	Investimento Min. Ingresso	1.000 EUR
Telefono	+352 341 342 202	(30/01/2026)		Investimento Min. Successivo	1.000 EUR
Web	www.schroders.com	Domicilio	LUSSEMBURGO	T.E.R.	0,97%
Data di Partenza	02/07/2012	Valuta del Fondo	EUR	Spese correnti	0,92%
Nome del Gestore	-	UCITS	Si	Commissione di incentivo	0,00%
Data Inizio Gestione	02/07/2012	Inc/Acc	Acc		
		ISIN	LU0776410929		

# Schroder International Selection Fund Global Diversified Growth C Accumulation

NAV (30/01/2026)

EUR 206,14

**EUR** Patrimonio Netto (Mln)

588,80 EUR

(31/12/2025)