

# Schroder International Selection Fund Global Diversified Growth A Distribution

Categoria Morningstar™  
**EUR OV**  
 Morningstar Flessibili EUR - Globali

Benchmark Morningstar  
 Morningstar Euro Moderate Global Target  
 Allocation NR EUR  
 Usato nel Report

Benchmark Dichiarato  
 MSCI ACWI 100% Hdg NR EUR

Morningstar Rating™  
**★★**

## Obiettivo d'Investimento Dichiarato

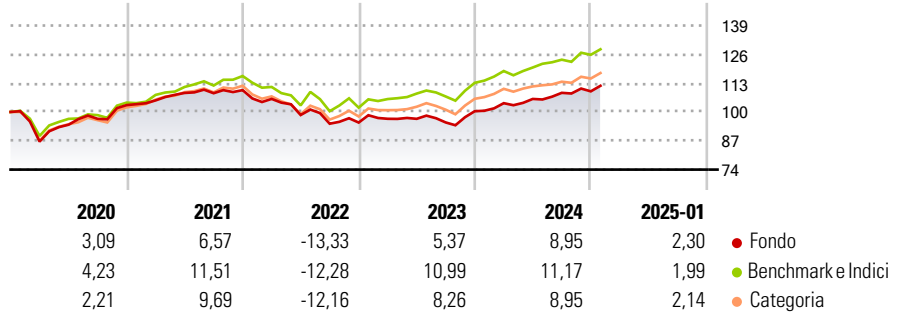
Il fondo mira a generare una crescita del capitale e reddito. Almeno due terzi del fondo saranno investiti in altri fondi che investono in azioni ed obbligazioni e/o strumenti del mercato monetario, scambiati in tutto il mondo. Il fondo mira a fornire un rendimento simile a quello azionario tramite un ciclo di investimento che corrisponde, tipicamente, ad un periodo di cinque-sette anni, limitando comunque il rischio ai due terzi del portafoglio (calcolato in base alla volatilità). Per raggiungere questo obiettivo, il fondo ha un'esposizione diretta o indiretta in un'ampia gamma di investimenti in azioni, obbligazioni e strumenti finanziari alternativi. Le ponderazioni di queste posizioni sono adeguate alle diverse condizioni di mercato.

## Misure di Rischio

3Y Alpha	-1,96	3Y Sharpe Ratio	-0,05
3Y Beta	0,73	3Y Std Dev	6,93
3Y R-Squared	83,49	3Y Risk	-Med
3Y Info Ratio	-0,70	5Y Risk	-Med
3Y Tracking Error	3,56	10Y Risk	-Med

Basati su Morningstar Euro Moderate Global Target Allocation NR EUR (dove applicabile)

## Rendimenti



## Rend. Cumulati %

	Fondo	Bmk	Cat
3-Mesi	3,06	4,51	4,13
6-Mesi	4,65	7,22	5,67
1-Anno	10,40	11,81	11,11
3-Anni Ann.ti	1,71	4,72	3,45
5-Anni Ann.ti	2,02	4,80	3,75
10-Anni Ann.ti	1,57	4,86	3,10

Rendimenti aggiornati al 04/02/2025

## Rendimenti

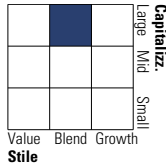
	Q1	Q2	Q3	Q4
2025	-	-	-	-
2024	3,62	1,84	2,60	0,62
2023	1,78	-0,01	-1,69	5,32
2022	-3,62	-6,86	-3,98	0,55
2021	2,07	3,21	-0,12	1,29

## Portafoglio 31/12/2024

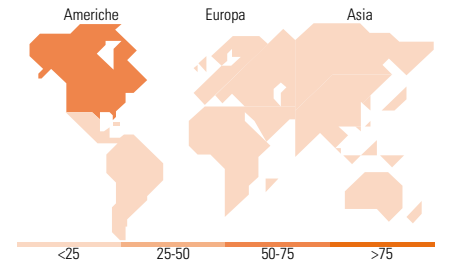


## Morningstar Style Box®

### Stile Azionario



### Reddito Fisso



## Titoli principali

Nome	Settore	%
Schroder ISF Global Eq I Acc...	—	17,02
Schroder ISF QEP Gbl Cor I...	—	15,42
Ultra 10 Year US Treasury...	—	7,77
E-mini S&P 500 Future Mar 25	—	6,83
Germany (Federal Republic...	—	5,26
Germany (Federal Republic...	—	4,99
Schroder ISF Em Mkt Lcl Ccy...	—	4,96
Euro Bund Future Mar 25	—	4,88
Schroder ISF Sust M-A Inc I...	—	4,14
Schroder ISF QEP Gbl ActVal...	—	3,94
% Primi 10 Titoli sul Patrimonio		75,21
Numero Complessivo di Titoli Azionari		0
Numero Complessivo di Titoli Obbligazionari		239

## Distribuzione Settoriale %

	Fondo
Ciclico	36,35
Sensibile	47,28
Difensivo	16,37

## Fixed Income Sector Weightings %

	Fondo
Governativo	83,28
Societario	76,12
Cartolarizzazioni	0,39
Enti Locali	0,00
Liquidità ed equivalenti	-45,85
Derivati	-13,94

## Ripartizione Geografica %

	Fondo
<b>America</b>	<b>71,51</b>
Stati Uniti	67,10
Canada	3,15
America Latina e Centrale	1,27
<b>Europa</b>	<b>14,52</b>
Regno Unito	4,07
Europa Occidentale - Euro	6,34
Europa Occidentale - Non Euro	3,08
Europa dell'Est	0,26
Africa	0,52
Medio Oriente	0,24
<b>Asia</b>	<b>13,97</b>
Giappone	3,71
Australasia	0,90
Asia - Paesi Sviluppati	4,13
Asia - Emergente	5,22

## Anagrafica

Società di Gestione	Schroder Investment Management (Europe) S.A.	Patrimonio Classe (Mln)	1,80 EUR	Investimento Min. Ingresso	1.000 EUR
Telefono	+352 341 342 202	Domicilio	LUSSEMBURGO	Investimento Min. Successivo	1.000 EUR
Web	www.schroders.com	Valuta del Fondo	EUR	T.E.R.	-
Data di Partenza	02/07/2012	UCITS	Si	Spese correnti	1,55%
Nome del Gestore	Johanna Kyrklund	Inc/Acc	Inc	Commissione di incentivo	0,00%
	Remi Olu-Pitan	ISIN	LU0776411224		

# Schroder International Selection Fund Global Diversified Growth A Distribution

**EUR 0V**

Dominique Braeuningner

02/07/2012

Patrimonio Netto (Mln)

EUR 109,06

NAV (04/02/2025)

EUR 109,06

(31/12/2024)