

Schroder International Selection Fund Global Diversified Growth A Accumulation

Categoria Morningstar™
USD Hedged

Benchmark Morningstar
Morningstar EAA USD Mod Target
Allocation NR USD
Usato nel Report

Benchmark Dichiarato
MSCI ACWI 100% Hdq NR EUR

Morningstar Rating™
★★★

Obiettivo d'Investimento Dichiarato

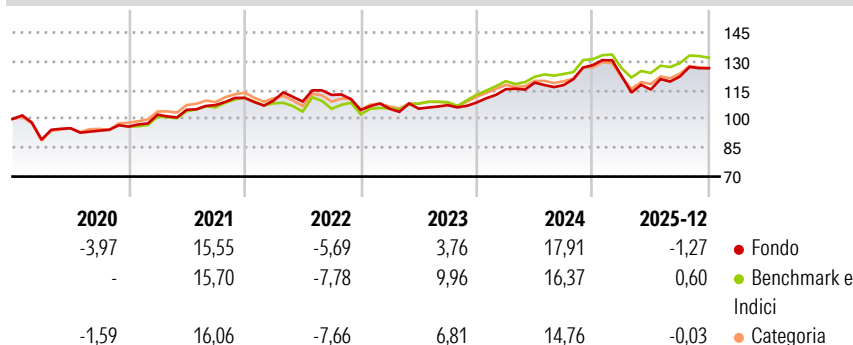
Il fondo mira a generare una crescita del capitale e reddito. Almeno due terzi del fondo saranno investiti in altri fondi che investono in azioni ed obbligazioni e/o strumenti del mercato monetario, scambiati in tutto il mondo. Il fondo mira a fornire un rendimento simile a quello azionario tramite un ciclo di investimento che corrisponde, tipicamente, ad un periodo di cinque-sette anni, limitando comunque il rischio ai due terzi del portafoglio (calcolato in base alla volatilità). Per raggiungere questo obiettivo, il fondo ha un'esposizione diretta o indiretta in un'ampia gamma di investimenti in azioni, obbligazioni e strumenti finanziari alternativi. Le ponderazioni di queste posizioni sono adeguate alle diverse condizioni di mercato.

Misure di Rischio

3Y Alpha	0,30	3Y Sharpe Ratio	0,41
3Y Beta	0,64	3Y Std Dev	9,17
3Y R-Squared	60,53	3Y Risk	-Med
3Y Info Ratio	-0,53	5Y Risk	-Med
3Y Tracking Error	4,43	10Y Risk	-Med

Basati su Morningstar EAA USD Mod Target Allocation NR USD (dove applicabile)


Rendimenti



Rend. Cumulati %	Fondo	Bmk	Cat	Rendimenti Trimestrali %	Q1	Q2	Q3	Q4
3-Mesi	1,71	0,24	1,87	2026	-	-	-	-
6-Mesi	7,55	4,11	6,22	2025	-4,56	-5,60	5,82	3,56
1-Anno	-0,02	0,01	-0,52	2024	6,36	2,95	-1,05	8,83
3-Anni Ann.ti	6,63	7,86	5,28	2023	0,62	0,06	1,71	1,32
5-Anni Ann.ti	5,89	6,62	5,43	2022	-1,25	-0,44	3,13	-6,99
10-Anni Ann.ti	4,39	6,24	4,93					

Rendimenti aggiornati al 30/01/2026

Portafoglio 31/12/2025



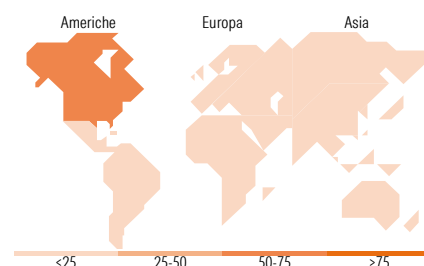
Morningstar Style Box®

Stile Azionario

	Value	Blend	Growth
Capitaliz.			
Large			
Mid			
Small			
Stile			

Reddito Fisso

	Bassa	Med	Alta
Qualità Credito			
Alto			
Med			
Basso			
Sensibilità ai Tassi			



Titoli principali

Nome	Settore	%
Schroder ISF QEP GIBI Cor I...	—	18,87
Schroder ISF Global Eq I Acc...	—	16,87
Schroder ISF QEP GIB ActVal...	—	8,05
Schroder ISF Em Mkt Lcl Ccy...	—	6,02
iShares Physical Gold ETC	—	4,10
Germany (Federal Republic...	—	3,38
Schroder ISF MA Gr and Inc I...	—	3,13
Schroder ISF Sst GIB Mlt Cr...	—	3,00
Schroder GAIA Cat Bond I Acc...	—	2,99
Ultra 10 Year US Treasury...	—	2,83
% Primi 10 Titoli sul Patrimonio		69,24
Numero Complessivo di Titoli Azionari		0
Numero Complessivo di Titoli Obbligazionari		261

Distribuzione Settoriale %

	Fondo
Ciclico	35,40
Sensibile	46,54
Difensivo	18,06

Fixed Income Sector Weightings %

	Fondo
Governativo	42,22
Societario	73,95
Cartolarizzazioni	1,00
Enti Locali	0,00
Liquidità ed equivalenti	-4,26
Derivati	-12,91

Ripartizione Geografica %

	Fondo
America	60,58
Stati Uniti	55,11
Canada	4,16
America Latina e Centrale	1,31
Europa	22,23
Regno Unito	4,97
Europa Occidentale - Euro	12,53
Europa Occidentale - Non Euro	3,22
Europa dell'Est	0,28
Africa	0,84
Medio Oriente	0,39
Asia	17,19
Giappone	4,51
Australasia	0,86
Asia - Paesi Sviluppati	5,98
Asia - Emergente	5,83

Anagrafica

Società di Gestione	Schroder Investment Management (Europe) S.A.	Patrimonio Classe (Mln)	1,22 EUR	Investimento Min. Ingresso	1.000 EUR
Telefono	+352 341 342 202	(30/01/2026)		Investimento Min. Successivo	1.000 EUR
Web	www.schroders.com	Domicilio	LUSSEMBURGO	T.E.R.	1,63%
Data di Partenza	02/07/2012	Valuta del Fondo	USD	Spese correnti	1,57%
Nome del Gestore	-	UCITS	Si	Commissione di incentivo	0,00%
Data Inizio Gestione	02/07/2012	Inc/Acc	Acc		
		ISIN	LU0776412461		

Schroder International Selection Fund Global Diversified Growth A Accumulation

NAV (30/01/2026)

USD Hedged

USD 194,09

588,80 EUR

(31/12/2025)