

# Allspring (Lux) Worldwide Fund - Emerging Markets Equity Advantage Fund I EUR

Categoria Morningstar™  
**Acc** Paesi Emergenti

Benchmark Morningstar  
Morningstar Emerging Markets Target  
Market Exposure NR USD  
Usato nel Report

Benchmark Dichiarato  
MSCI EM NR USD

Morningstar Rating™  
★★★★

## Obiettivo d'Investimento Dichiarato

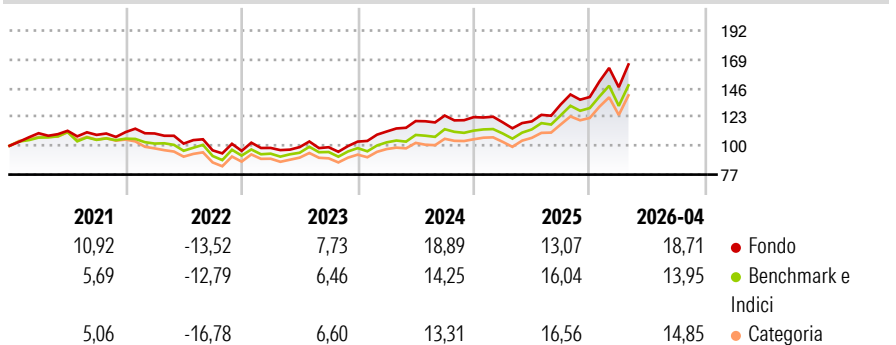
The Sub-Fund seeks long-term capital appreciation and current income. It is a high-risk vehicle that may be suitable for investors who are seeking long-term capital appreciation and current income offered through investment in equities and who are prepared to experience higher levels of volatility in pursuit of higher returns. The Sub-Fund promotes environmental and/or social characteristics but does not have a sustainable investment objective.

## Misure di Rischio

3Y Alpha	2,09	3Y Sharpe Ratio	1,09
3Y Beta	0,97	3Y Std Dev	14,79
3Y R-Squared	96,36	3Y Risk	Med
3Y Info Ratio	0,63	5Y Risk	Med
3Y Tracking Error	3,26	10Y Risk	Med

Basati su Morningstar Emerging Markets Target Market Exposure NR USD (dove applicabile)

## Rendimenti



## Rend. Cumulati %


	Fondo	Bmk	Cat
3-Mesi	8,96	6,38	6,62
6-Mesi	17,01	12,35	13,62
1-Anno	44,73	40,23	41,55
3-Anni Ann.ti	19,54	17,52	16,91
5-Anni Ann.ti	8,84	6,79	5,58
10-Anni Ann.ti	8,35	9,23	8,23

Rendimenti aggiornati al 30/04/2026

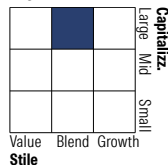
## Rendimenti

	Q1	Q2	Q3	Q4
2026	5,64	-	-	-
2025	-3,40	0,66	11,35	4,43
2024	7,79	7,50	3,65	-1,01
2023	2,46	0,67	-0,09	4,55
2022	-0,99	-7,37	-5,29	-0,44

## Portafoglio 31/03/2026



## Style Box Azionaria

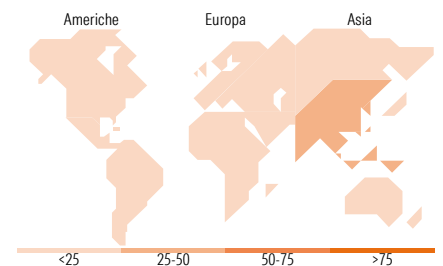


## Mkt Cap %

	Fondo
Giant	59,97
Large	28,73
Medium	11,30
Small	0,00
Micro	0,00

## Capitalizzazione media di mercato

	Fondo
Ave Mkt Cap USD	65.103,72



## Titoli principali

Nome	Settore	%
Taiwan Semiconductor...		9,24
Samsung Electronics Co Ltd		6,26
Tencent Holdings Ltd		4,45
ASE Technology Holding Co Ltd		3,88
Alibaba Group Holding Ltd...		2,97
MediaTek Inc		2,74
SK Hynix Inc		2,28
China Construction Bank Corp...		2,12
Petroleo Brasileiro SA...		1,67
Hyundai Motor Co		1,42
% Primi 10 Titoli sul Patrimonio		37,02
Numero Complessivo di Titoli Azionari		103
Numero Complessivo di Titoli Obbligazionari		0

## Distribuzione Settoriale %

	Fondo
<b>Ciclico</b>	<b>41,35</b>
Materie Prime	4,76
Beni di Consumo Ciclici	10,99
Finanza	22,06
Immobiliare	3,55
<b>Sensibile</b>	<b>51,35</b>
Telecomunicazioni	10,27
Energia	2,21
Beni Industriali	6,95
Tecnologia	31,92
<b>Difensivo</b>	<b>7,30</b>
Beni Difensivi	1,80
Salute	3,00
Servizi di Pubblica Utilità	2,50

## Ripartizione Geografica %

	Fondo
<b>America</b>	<b>11,76</b>
Stati Uniti	0,78
Canada	0,00
America Latina e Centrale	10,98
<b>Europa</b>	<b>9,16</b>
Regno Unito	0,00
Europa Occidentale - Euro	0,71
Europa Occidentale - Non Euro	0,00
Europa dell'Est	1,71
Africa	4,04
Medio Oriente	2,69
<b>Asia</b>	<b>79,08</b>
Giappone	0,00
Australasia	0,00
Asia - Paesi Sviluppati	41,44
Asia - Emergente	37,64

## Anagrafica

Società di Gestione	Allspring Global Investments Luxembourg S.A.	Patrimonio Classe (Mln)	0,01 EUR	Investimento Min. Ingresso	1.000.000 EUR
		(30/04/2026)		Investimento Min. Successivo	-
		Domicilio	LUSSEMBURGO	T.E.R.	1,15%
Telefono	-	Valuta del Fondo	EUR	Spese correnti	1,25%
Web	-	UCITS	Si	Commissione di incentivo	-
Data di Partenza	29/06/2012	Inc/Acc	Acc		
Nome del Gestore	Alison Shimada Elaine Tse	ISIN	LU0791591232		
Data Inizio Gestione	29/06/2012				

# Allspring (Lux) Worldwide Fund - Emerging Markets Equity Advantage Fund I EUR

NAV (30/04/2026)

EUR 210,95

**Acc** Patrimonio Netto (Mln)

95,13 USD

(31/03/2026)