

# Allspring (Lux) Worldwide Fund - Emerging Markets Equity Income Fund A USD

**Categoria Morningstar™**
**Acc** Paesi Emergenti

**Benchmark Morningstar**

Morningstar Emerging Markets Target

Market Exposure NR USD

Usato nel Report

**Benchmark Dichiarato**

MSCI EM NR USD

**Morningstar Rating™**

★★★

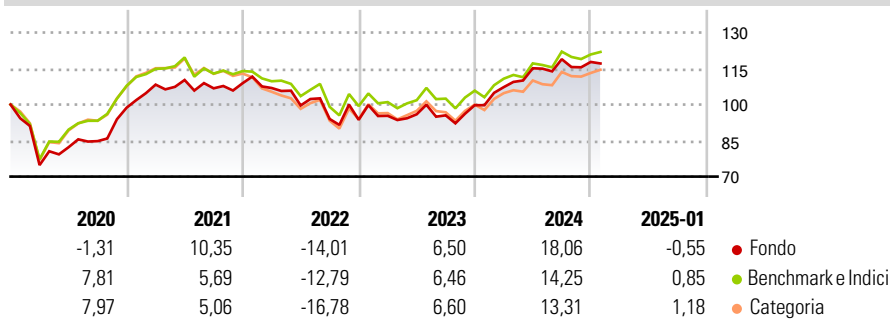
**Obiettivo d'Investimento Dichiarato**

The Sub-Fund seeks long-term capital appreciation and current income. It is a high-risk vehicle that may be suitable for investors who are seeking long-term capital appreciation and current income offered through investment in equities and who are prepared to experience higher levels of volatility in pursuit of higher returns. The Sub-Fund promotes environmental and social characteristics but does not have a sustainable investment objective.

**Misure di Rischio**

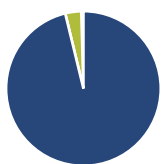
|                   |       |                 |       |
|-------------------|-------|-----------------|-------|
| 3Y Alpha          | -0,66 | 3Y Sharpe Ratio | 0,01  |
| 3Y Beta           | 1,00  | 3Y Std Dev      | 13,16 |
| 3Y R-Squared      | 95,88 | 3Y Risk         | Med   |
| 3Y Info Ratio     | -0,21 | 5Y Risk         | Med   |
| 3Y Tracking Error | 3,48  | 10Y Risk        | -Med  |

Basati su Morningstar Emerging Markets Target Market Exposure NR USD (dove applicabile)

**Rendimenti**


| Rend. Cumulati % | Fondo | Bmk   | Cat   | Rendimenti Trimestrali % | Q1    | Q2    | Q3    | Q4    |
|------------------|-------|-------|-------|--------------------------|-------|-------|-------|-------|
| 3-Mesi           | 1,14  | 1,34  | 2,26  | 2025                     | -     | -     | -     | -     |
| 6-Mesi           | 6,98  | 7,87  | 9,03  | 2025                     | -     | -     | -     | -     |
| 1-Anno           | 15,61 | 16,27 | 15,96 | 2024                     | 7,54  | 7,32  | 3,29  | -0,96 |
| 3-Anni Ann.ti    | 2,55  | 2,66  | 1,53  | 2023                     | 1,78  | 0,66  | -0,44 | 4,42  |
| 5-Anni Ann.ti    | 3,96  | 4,22  | 3,46  | 2022                     | -1,85 | -6,79 | -5,66 | -0,37 |
| 10-Anni Ann.ti   | 3,61  | 5,03  | 4,05  | 2021                     | 9,74  | 1,78  | -3,15 | 2,00  |

Rendimenti aggiornati al 04/02/2025

**Portafoglio 31/12/2024**


| Asset Allocation % | Netta |
|--------------------|-------|
| ● Azioni           | 96,20 |
| ● Obbligazioni     | 0,00  |
| ● Liquidità        | 3,35  |
| ● Altro            | 0,44  |

**Style Box**
**Azionaria**

|  |  |  |  |  |
|--|--|--|--|--|
|  |  |  |  |  |
|  |  |  |  |  |
|  |  |  |  |  |
|  |  |  |  |  |
|  |  |  |  |  |

Value Blend Growth

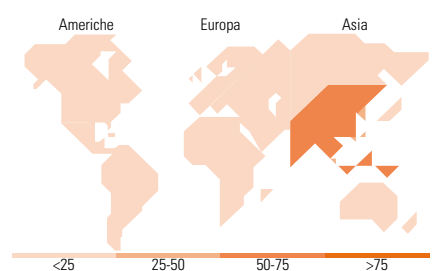
Style

**Mkt Cap %**

| Mkt Cap % | Fondo |
|-----------|-------|
| Giant     | 51,43 |
| Large     | 35,24 |
| Medium    | 13,32 |
| Small     | 0,00  |
| Micro     | 0,00  |

**Capitalizzazione media di mercato**

| Capitalizzazione media di mercato | Fondo     |
|-----------------------------------|-----------|
| Ave Mkt Cap USD                   | 36.067,29 |


**Titoli principali**

| Nome  | Settore | %     |
|---|---------|-------|
| Taiwan Semiconductor...                     |         | 9,12  |
| Tencent Holdings Ltd                        |         | 5,65  |
| Alibaba Group Holding Ltd...                |         | 3,08  |
| Infosys Ltd ADR                             |         | 2,24  |
| 360 One Wam Ltd Ordinary...                 |         | 1,79  |
| Samsung Electronics Co Ltd...               |         | 1,53  |
| Power Grid Corp Of India Ltd                |         | 1,51  |
| Embassy Office Parks REIT                   |         | 1,50  |
| Samsung Electronics Co Ltd                  |         | 1,49  |
| MediaTek Inc                                |         | 1,47  |
| % Primi 10 Titoli sul Patrimonio            |         | 29,36 |
| Numero Complessivo di Titoli Azionari       |         | 103   |
| Numero Complessivo di Titoli Obbligazionari |         | 0     |

**Distribuzione Settoriale %**

| Distribuzione Settoriale %  | Fondo        |
|-----------------------------|--------------|
| <b>Ciclico</b>              | <b>42,32</b> |
| Materie Prime               | 1,81         |
| Beni di Consumo Ciclici     | 12,16        |
| Finanza                     | 21,88        |
| Immobiliare                 | 6,47         |
| <b>Sensibile</b>            | <b>45,18</b> |
| Telecomunicazioni           | 10,44        |
| Energia                     | 1,37         |
| Beni Industriali            | 7,00         |
| Tecnologia                  | 26,38        |
| <b>Difensivo</b>            | <b>12,49</b> |
| Beni Difensivi              | 3,77         |
| Salute                      | 3,13         |
| Servizi di Pubblica Utilità | 5,59         |

**Ripartizione Geografica %**

| Ripartizione Geografica %     | Fondo        |
|-------------------------------|--------------|
| <b>America</b>                | <b>6,78</b>  |
| Stati Uniti                   | 0,59         |
| Canada                        | 0,00         |
| America Latina e Centrale     | 6,19         |
| <b>Europa</b>                 | <b>12,45</b> |
| Regno Unito                   | 0,00         |
| Europa Occidentale - Euro     | 0,53         |
| Europa Occidentale - Non Euro | 0,00         |
| Europa dell'Est               | 2,14         |
| Africa                        | 4,59         |
| Medio Oriente                 | 5,19         |
| <b>Asia</b>                   | <b>80,77</b> |
| Giappone                      | 0,00         |
| Australasia                   | 0,00         |
| Asia - Paesi Sviluppati       | 30,18        |
| Asia - Emergente              | 50,59        |

**Anagrafica**

|                        |                              |                         |              |                              |           |
|------------------------|------------------------------|-------------------------|--------------|------------------------------|-----------|
| Società di Gestione    | Allspring Global Investments | Patrimonio Classe (Mln) | 0,15 USD     | Investimento Min. Ingresso   | 1.000 USD |
| Telefono               | 1-833-568-4255               | (04/02/2025)            |              | Investimento Min. Successivo | -         |
| Web                    | www.allspringglobal.com      | Domicilio               | LUSSEMBURGO  | T.E.R.                       | 1,93%     |
| Data di Partenza       | 29/06/2012                   | Valuta del Fondo        | USD          | Spese correnti               | 2,00%     |
| Nome del Gestore       | -                            | UCITS                   | Si           | Commissione di incentivo     | -         |
| Data Inizio Gestione   | 29/06/2012                   | Inc/Acc                 | Acc          |                              |           |
| NAV (04/02/2025)       | USD 148,26                   | ISIN                    | LU0791590937 |                              |           |
| Patrimonio Netto (Mln) | 111,70 USD                   |                         |              |                              |           |

(31/12/2024)

© 2025 Morningstar Italia. Tutti i diritti sono riservati. Le informazioni qui contenute: (1) sono proprietà di Morningstar, (2) non possono essere copiate, (3) non costituiscono consiglio di investimento; (4) sono fornite con scopi informativi; (5) sono ritenute attendibili da Morningstar che, pertanto, ne garantisce il maggior grado di accuratezza e completezza possibile, fatto salvo il caso in cui queste Le siano state fornite in modo errato e/o non completo dalle relative società prodotte; (6) sono estratte dai dati del fondo disponibili e riferiti a date temporali diverse. Morningstar non è responsabile per qualunque danno o perdita derivante da qualunque uso delle informazioni e chi visiona tali informazioni sarà responsabile dell'uso che andrà a farne. Non vi è naturalmente garanzia alcuna che i risultati del passato trovino un riscontro nel futuro.

**MORNINGSTAR**