

AB - Select US Equity Portfolio I EUR Acc

Categoria Morningstar™

Azionari USA Large Cap Blend

Benchmark Morningstar

Morningstar US Large-Mid Cap NR USD

Usato nel Report

Benchmark Dichiarato

S&P 500 TR USD

Morningstar Rating™

★★★★

Obiettivo d'Investimento Dichiarato

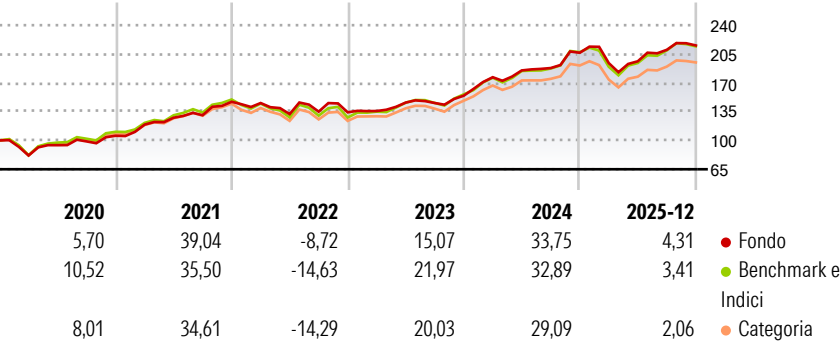
Il Comparto mira a realizzare un rendimento superiore del vostro investimento rispetto al grado di rischio assunto. In condizioni normali, il Comparto investe principalmente in titoli azionari negoziati nelle borse statunitensi di società selezionate per il loro potenziale di crescita nel lungo termine. Tuttavia, le posizioni vengono costantemente modificate in risposta a fattori connessi alle società, economici e di mercato, il che può portare a un elevato livello di operazioni su titoli. Inoltre, il Comparto può, in misura più limitata, investire in titoli azionari quotati su borse non statunitensi e in altre attività o strumenti simili consentiti, quali i fondi quotati in borsa (exchange traded funds – ETF).

Misure di Rischio

3Y Alpha	0,64	3Y Sharpe Ratio	1,18
3Y Beta	0,86	3Y Std Dev	11,49
3Y R-Squared	92,93	3Y Risk	Basso
3Y Info Ratio	-0,52	5Y Risk	-Med
3Y Tracking Error	3,35	10Y Risk	Basso

Basati su Morningstar US Large-Mid Cap NR USD (dove applicabile)

Rendimenti

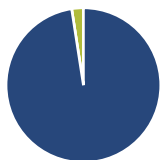


Rend. Cumulati %	Fondo	Bmk	Cat
3-Mesi	6,00	5,44	4,84
6-Mesi	10,49	11,07	10,55
1-Anno	5,04	4,49	2,75
3-Anni Ann.ti	17,50	18,76	16,65
5-Anni Ann.ti	15,47	14,38	13,33
10-Anni Ann.ti	14,13	14,58	13,29

Rendimenti aggiornati al 16/01/2026

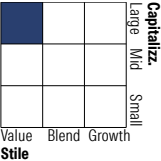
Rendimenti Trimestrali %	Q1	Q2	Q3	Q4
2026	-	-	-	-
2025	-6,09	1,14	7,11	2,52
2024	14,51	4,68	1,56	9,86
2023	1,17	7,55	-0,35	6,13
2022	-1,05	-9,25	2,25	-0,58

Portafoglio 31/12/2025



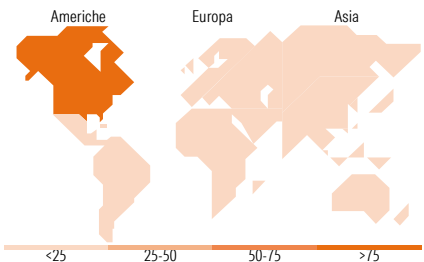
Asset Allocation %	Netta
Azioni	97,56
Obbligazioni	0,00
Liquidità	2,44
Altro	0,00

Style Box Azionaria



Mkt Cap %	Fondo
Giant	44,86
Large	47,64
Medium	6,67
Small	0,82
Micro	0,00

Capitalizzazione media di mercato	Fondo
Ave Mkt Cap USD	539.014,31



Titoli principali		
Nome	Settore	%
NVIDIA Corp	🖥️	7,41
Microsoft Corp	💻	5,99
Apple Inc	📱	5,66
Alphabet Inc Class A	📠	5,58
Amazon.com Inc	📦	3,88
Berkshire Hathaway Inc Class B	🏢	3,37
Broadcom Inc	💻	2,49
Meta Platforms Inc Class A	📱	2,45
Visa Inc Class A	💳	1,77
3M Co	⚙️	1,69
% Primi 10 Titoli sul Patrimonio		40,31
Numero Complessivo di Titoli Azionari		81
Numero Complessivo di Titoli Obbligazionari		0

Distribuzione Settoriale %	Fondo
Ciclico	26,32
Materie Prime	0,49
Beni di Consumo Ciclici	6,75
Finanza	19,08
Immobiliare	-
Sensibile	56,28
Telecomunicazioni	12,14
Energia	3,23
Beni Industriali	10,01
Tecnologia	30,89
Difensivo	17,40
Beni Difensivi	5,27
Salute	10,30
Servizi di Pubblica Utilità	1,82

Ripartizione Geografica %	Fondo
America	98,60
Stati Uniti	98,60
Canada	0,00
America Latina e Centrale	0,00
Europa	1,40
Regno Unito	0,00
Europa Occidentale - Euro	0,77
Europa Occidentale - Non Euro	0,64
Europa dell'Est	0,00
Africa	0,00
Medio Oriente	0,00
Asia	0,00
Giappone	0,00
Australasia	0,00
Asia - Paesi Sviluppati	0,00
Asia - Emergente	0,00

Anagrafica

Società di Gestione	AllianceBernstein (Luxembourg) S.à r.l.	Patrimonio Classe (Mln)	64,59 EUR	Investimento Min. Ingresso	1.000.000 EUR
Telefono	+352 46 39 36 151	Domicilio	LUSSEMBURGO	Investimento Min. Successivo	-
Web	www.abglobal.com	Valuta del Fondo	EUR	T.E.R.	1,17%
Data di Partenza	16/05/2012	UCITS	Si	Spese correnti	1,17%
Nome del Gestore	Anthony Nappo	Inc/Acc	Acc	Commissione di incentivo	0,00%
	Kurt Feuerman	ISIN	LU0787777027		
Data Inizio Gestione	28/10/2011				

AB - Select US Equity Portfolio I EUR Acc

NAV ^(16/01/2026)	EUR 81,83
Patrimonio Netto (Mln)	7.562,12 USD
^(31/12/2025)	