

HSBC Global Investment Funds - Managed Solutions - Asia Focused Income AC

Categoria Morningstar™

Bilanciati Asia

Benchmark Morningstar

Morningstar Asia 50/50 NR USD

Usato nel Report

Benchmark Dichiarato

Not Benchmarked

Morningstar Rating™

★★★

Obiettivo d'Investimento Dichiarato

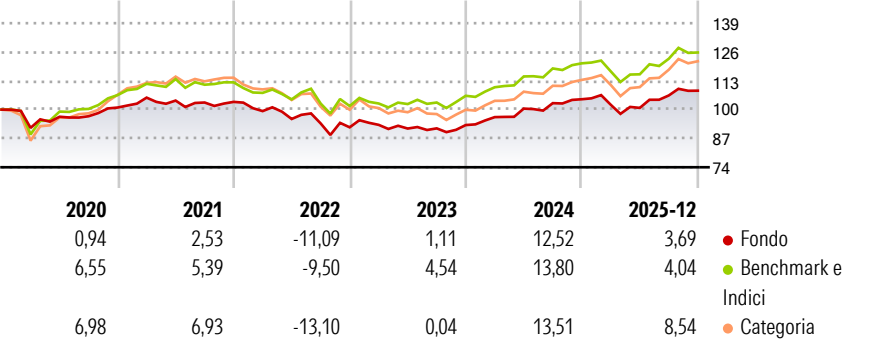
Lo scopo consiste nell'offrire reddito e un contenuto aumento del capitale sugli investimenti nel tempo. Il fondo investirà in (od otterrà esposizione a) titoli a reddito fisso, titoli azionari (azioni), titoli analoghi a titoli azionari, strumenti del mercato monetario e strumenti monetari. Il fondo può investire direttamente in tali classi di attivi od ottenere esposizione alle stesse investendo in altri fondi. Il fondo investirà di norma almeno il 70% del relativo patrimonio in (od otterrà esposizione a) titoli fruttiferi dei mercati asiatici (Giappone escluso).

Misure di Rischio

3Y Alpha	-0,94	3Y Sharpe Ratio	0,41
3Y Beta	0,87	3Y Std Dev	6,78
3Y R-Squared	95,53	3Y Risk	-Med
3Y Info Ratio	-0,92	5Y Risk	-Med
3Y Tracking Error	1,92	10Y Risk	-Med

Basati su Morningstar Asia 50/50 NR USD (dove applicabile)

Rendimenti



Rend. Cumulati %

	Fondo	Bmk	Cat
3-Mesi	2,83	1,90	3,09
6-Mesi	7,23	7,82	9,13
1-Anno	6,79	7,33	8,10
3-Anni Ann.ti	5,23	6,84	4,76
5-Anni Ann.ti	1,91	3,58	1,12
10-Anni Ann.ti	3,59	5,87	3,90

Rendimenti aggiornati al 29/01/2026

Rendimenti

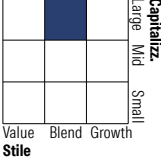
	Q1	Q2	Q3	Q4
Trimestrali %				
2026	-	-	-	-
2025	-2,40	-1,36	5,58	2,01
2024	3,85	3,97	2,46	1,71
2023	1,21	-1,79	0,08	1,64
2022	-4,01	-3,59	-2,10	-1,87

Portafoglio 30/11/2025

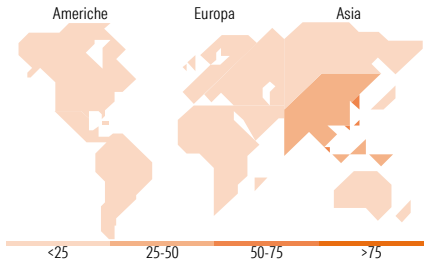


Morningstar Style Box®

Stile Azionario



Reddito Fisso



Titoli principali

Nome	Settore	%
Taiwan Semiconductor...	🏢	3,88
KOSPI 200 Future Dec 25	—	1,71
Samsung Electronics Co Ltd...	🏢	1,43
2 Year Treasury Note Future...	—	1,42
Ping An Insurance (Group)...	🏢	1,36
Singapore Telecommunications...	📶	1,34
Baidu Inc	📶	1,30
Alibaba Group Holding Ltd...	🏢	1,30
Hong Kong Exchanges and...	🏢	1,19
AIA Group Ltd	🏢	1,12
% Primi 10 Titoli sul Patrimonio		16,04
Numero Complessivo di Titoli Azionari		48
Numero Complessivo di Titoli Obbligazionari		479

Distribuzione Settoriale %

	Fondo
🔄 Ciclico	48,45
📈 Sensibile	45,42
🛡️ Difensivo	6,13

Fixed Income Sector Weightings %

	Fondo
🏛️ Governativo	17,43
⚙️ Societario	79,98
🏠 Cartolarizzazioni	0,00
🏢 Enti Locali	0,00
📄 Liquidità ed equivalenti	2,27
📑 Derivati	0,32

Ripartizione Geografica %

	Fondo
America	1,35
Stati Uniti	1,35
Canada	0,00
America Latina e Centrale	0,00
Europa	2,00
Regno Unito	0,00
Europa Occidentale - Euro	2,00
Europa Occidentale - Non Euro	0,00
Europa dell'Est	0,00
Africa	0,00
Medio Oriente	0,00
Asia	96,65
Giappone	0,00
Australasia	7,09
Asia - Paesi Sviluppati	50,06
Asia - Emergente	39,50

Anagrafica

Società di Gestione	HSBC Investments	Patrimonio Classe (Mln)	1,80 USD	Investimento Min. Ingresso	5.000 USD
Telefono	(+352) 40 46 46 767	(29/01/2026)		Investimento Min. Successivo	-
Web	http://www.assetmanagement.hsbc.com	Domicilio	LUSSEMBURGO	T.E.R.	1,60%
		Valuta del Fondo	USD	Spese correnti	1,61%
		UCITS	Si	Commissione di incentivo	-
		Inc/Acc	Acc		
Data di Partenza	09/11/2012	ISIN	LU0762540952		
Nome del Gestore	Gloria Jing				
Data Inizio Gestione	01/07/2023				
NAV (29/01/2026)	USD 15,46				
Patrimonio Netto (Mln)	338,13 USD				

(30/11/2025)