

Schroder International Selection Fund Emerging Markets Hard Currency A1

Categoria Morningstar™
Accumulation USD

Benchmark Morningstar
Morningstar Emerging Markets Sovereign
Bond GR USD
Usato nel Report

Benchmark Dichiarato
JPM EMBI Global Diversified TR USD

Morningstar Rating™
Senza rating

Obiettivo d'Investimento Dichiarato

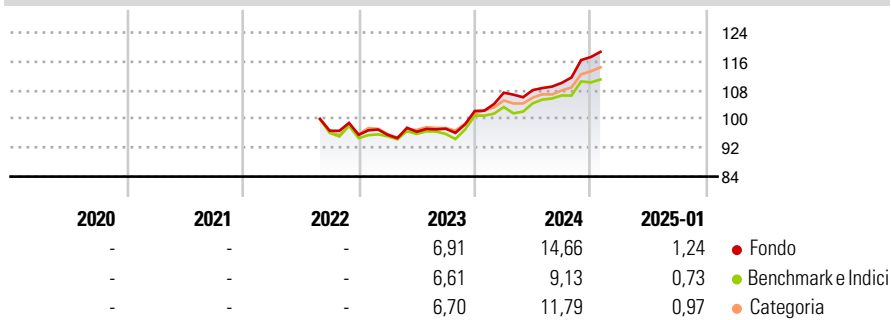
Il fondo mira a generare una crescita del capitale e reddito. Almeno due terzi del fondo (liquidità esclusa) saranno investiti in obbligazioni, denominate in diverse valute, emesse da società, governi e agenzie governative di tutto il mondo. Le obbligazioni possono comprendere titoli garantiti da attività (ABS) e titoli garantiti da ipoteca (MBS). Un massimo del 20% del fondo sarà investito in obbligazioni emesse da governi.

Misure di Rischio

3Y Alpha	-	3Y Sharpe Ratio	-
3Y Beta	-	3Y Std Dev	-
3Y R-Squared	-	3Y Risk	-
3Y Info Ratio	-	5Y Risk	-
3Y Tracking Error	-	10Y Risk	-

Basati su Morningstar Emerging Markets Sovereign Bond GR USD (dove applicabile)


Rendimenti



Rend. Cumulati %	Fondo	Bmk	Cat	Rendimenti Trimestrali %	Q1	Q2	Q3	Q4
3-Mesi	1,99	1,54	2,49	2025	-	-	-	-
6-Mesi	8,99	5,81	8,61	2024	4,98	0,67	1,86	6,51
1-Anno	14,67	10,53	12,81	2023	-0,01	0,89	0,88	5,05
3-Anni Ann.ti	-	-	-	2022	-	-	-	-1,17
5-Anni Ann.ti	-	-	-	2021	-	-	-	-
10-Anni Ann.ti	-	-	-					

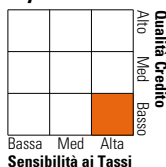
Rendimenti aggiornati al 21/02/2025

Portafoglio 31/01/2025



Fixed Income

Style Box™



	Fondo
Duration Effettiva	6,96
Maturità effettiva	12,17
Qualità Credito Media	BB

Credit Quality %

Fond	Credit Quality %	Fond	
0	0	0	
AAA	0,00	BBB	24,37
AA	8,83	BB	32,28
A	5,45	B	14,07
		Below B	15,05
		Not Rated	-0,05

Titoli principali

Nome	Settore	%
Petroleos Mexicanos 10%	—	5,85
Argentina (Republic Of) 4.125%	—	5,48
Ecuador (Republic Of) 5.5%	—	3,88
Oman (Sultanate Of) 6.75%	—	2,96
Colombia (Republic Of) 8%	—	2,13
Mexico (United Mexican...)	—	2,11
Hungary (Republic Of) 6.25%	—	1,80
Turkey (Republic of) 9.375%	—	1,74
Romania (Republic Of) 7.125%	—	1,41
Pemex Project Funding Master...	—	1,34
% Primi 10 Titoli sul Patrimonio		28,71
Numero Complessivo di Titoli Azionari		0
Numero Complessivo di Titoli Obbligazionari		135

Fixed Income Sector Weightings %

	Fondo
🏛️ Governativo	85,85
🏠 Societario	14,12
🏡 Cartolarizzazioni	0,00
🏢 Enti Locali	0,00
🏦 Liquidità ed equivalenti	0,07
📄 Derivati	-0,04

Coupon Range %	Fondo
0 coupon	0,40
Da 0 a 4 cedole	11,06
Da 4 a 6 cedole	31,41
Da 6 a 8 cedole	41,86
Da 8 a 10 cedole	15,27
Da 10 a 12 cedole	0,00
Oltre 12 cedole	0,00

Scadenze %

	Fondo
da 1 a 3	2,33
da 3 a 5	11,02
da 5 a 7	8,30
da 7 a 10	36,13
da 10 a 15	18,09
da 15 a 20	1,83
da 20 a 30	21,26
oltre 30	0,70

Anagrafica

Società di Gestione	Schroder Investment Management (Europe) S.A.	Patrimonio Classe (Mln)	0,30 USD	Investimento Min. Ingresso	1.000 EUR
Telefono	+352 341 342 202	(21/02/2025)		Investimento Min. Successivo	1.000 EUR
Web	www.schroders.com	Domicilio	LUSSEMBURGO	T.E.R.	1,79%
Data di Partenza	11/07/2012	Valuta del Fondo	USD	Spese correnti	1,79%
Nome del Gestore	-	UCITS	Si	Commissione di incentivo	0,00%
Data Inizio Gestione	03/09/2019	Inc/Acc	Acc		
NAV (21/02/2025)	USD 127,09	ISIN	LU0795635100		
Patrimonio Netto (Mln)	58,44 USD				

(31/01/2025)