

Schroder International Selection Fund Emerging Markets Hard Currency A1

Categoria Morningstar™

Accumulation EUR Hedged

Benchmark Morningstar

Emerging Markets Sovereign

Bond GR Hedged EUR

Usato nel Report

Benchmark Dichiarato

JPM EMBI Global Diversified TR USD

Morningstar Rating™

★★★★

Obiettivo d'Investimento Dichiarato

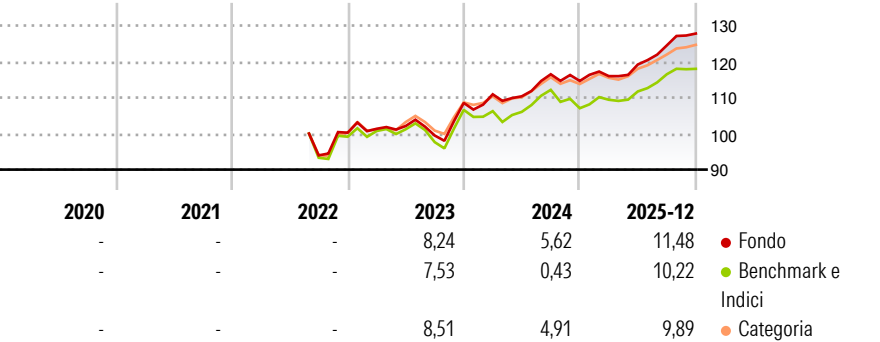
Il fondo mira a generare una crescita del capitale e reddito. Almeno due terzi del fondo (liquidità esclusa) saranno investiti in obbligazioni, denominate in diverse valute, emesse da società, governi e agenzie governative di tutto il mondo. Le obbligazioni possono comprendere titoli garantiti da attività (ABS) e titoli garantiti da ipoteca (MBS). Un massimo del 20% del fondo sarà investito in obbligazioni emesse da governi.

Misure di Rischio

3Y Alpha	2,68	3Y Sharpe Ratio	0,83
3Y Beta	0,86	3Y Std Dev	6,45
3Y R-Squared	91,30	3Y Risk	Med
3Y Info Ratio	1,13	5Y Risk	-
3Y Tracking Error	2,16	10Y Risk	-

Basati su Morningstar Emerging Markets Sovereign Bond GR Hedged EUR (dove applicabile)


Rendimenti



Rend. Cumulati %	Fondo	Bmk	Cat	Rendimenti Trimestrali %	Q1	Q2	Q3	Q4
3-Mesi	0,50	-0,53	1,89	2026	-	-	-	-
6-Mesi	6,98	4,45	6,34	2025	1,17	2,78	4,45	2,65
1-Anno	10,63	8,94	10,22	2024	2,20	-0,50	5,56	-1,60
3-Anni Ann.ti	7,33	4,85	7,07	2023	1,08	0,77	-2,59	9,10
5-Anni Ann.ti	-	-	-	2022	-	-	-	6,71
10-Anni Ann.ti	-	-	-					

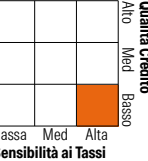
Rendimenti aggiornati al 29/01/2026

Portafoglio 31/12/2025



Fixed Income Style

Box™



Sensibilità ai Tassi

Duration Effettiva	8,15
Maturità effettiva	15,49
Qualità Credito Media	BB

Credit Quality %	Fond	Credit Quality %	Fond
AAA	0,00	BBB	31,20
AA	6,12	BB	27,98
A	13,97	B	13,24
		Below B	6,61
		Not Rated	0,88

Titoli principali

Nome	Settore	%
Mexico (United Mexican...)	—	3,95
Argentina (Republic Of) 4.125%	—	3,46
Egypt (Arab Republic of) 8.5%	—	3,29
Poland (Republic of) 5.375%	—	2,20
Poland (Republic of) 5.5%	—	2,08
Saudi Arabia (Kingdom of)...	—	2,00
Chile (Republic Of) 5.33%	—	1,93
Hungary (Republic Of) 6.75%	—	1,91
Turkey (Republic of) 7.125%	—	1,76
Indonesia (Republic of) 5.65%	—	1,75
% Primi 10 Titoli sul Patrimonio		24,34
Numero Complessivo di Titoli Azionari		0
Numero Complessivo di Titoli Obbligazionari		118

Fixed Income Sector Weightings %

	Fondo
Governativo	86,63
Societario	12,06
Cartolarizzazioni	0,00
Enti Locali	0,00
Liquidità ed equivalenti	1,32
Derivati	0,00
Coupon Range %	Fondo
0 coupon	0,00
Da 0 a 4 cedole	2,67
Da 4 a 6 cedole	37,22
Da 6 a 8 cedole	43,64
Da 8 a 10 cedole	14,38
Da 10 a 12 cedole	1,72
Oltre 12 cedole	0,37

Scadenze %

	Fondo
da 1 a 3	2,06
da 3 a 5	3,54
da 5 a 7	6,96
da 7 a 10	28,65
da 10 a 15	17,31
da 15 a 20	5,21
da 20 a 30	35,50
oltre 30	0,40

Anagrafica

Società di Gestione	Schroder Investment Management (Europe) S.A.	Patrimonio Classe (Mln)	0,75 USD	Investimento Min. Ingresso	1.000 EUR
Telefono	+352 341 342 202	(29/01/2026)		Investimento Min. Successivo	1.000 EUR
Web	www.schroders.com	Domicilio	LUSSEMBURGO	T.E.R.	1,83%
Data di Partenza	11/07/2012	Valuta del Fondo	EUR	Spese correnti	1,82%
Nome del Gestore	-	UCITS	Si	Commissione di incentivo	0,00%
Data Inizio Gestione	03/09/2019	Inc/Acc	Acc		
NAV (29/01/2026)	EUR 115,52	ISIN	LU0795636413		
Patrimonio Netto (Mln)	117,80 USD				
(31/12/2025)					