

Schroder International Selection Fund Emerging Markets Hard Currency C

Categoria Morningstar™

Accumulation EUR Hedged

Benchmark Morningstar

Bond GR Hedged EUR

Usato nel Report

Benchmark Dichiarato

JPM EMBI Global Diversified TR USD

Morningstar Rating™

★★★★

Obiettivo d'Investimento Dichiarato

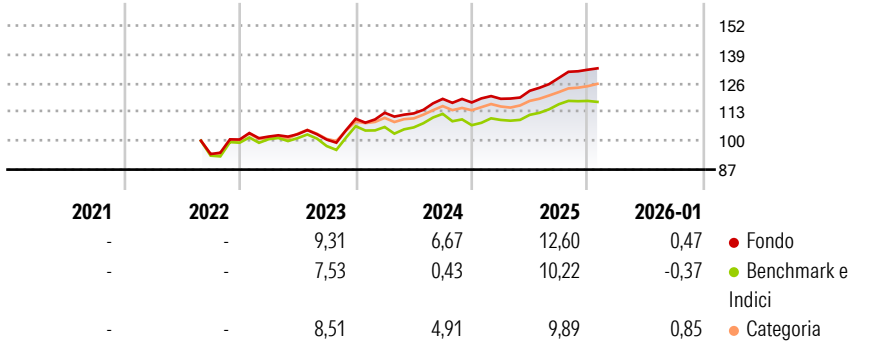
Il fondo mira a generare una crescita del capitale e reddito. Almeno due terzi del fondo (liquidità esclusa) saranno investiti in obbligazioni, denominate in diverse valute, emesse da società, governi e agenzie governative di tutto il mondo. Le obbligazioni possono comprendere titoli garantiti da attività (ABS) e titoli garantiti da ipoteca (MBS). Un massimo del 20% del fondo sarà investito in obbligazioni emesse da governi.

Misure di Rischio

3Y Alpha	3,68	3Y Sharpe Ratio	0,88
3Y Beta	0,85	3Y Std Dev	6,33
3Y R-Squared	90,96	3Y Risk	Med
3Y Info Ratio	1,66	5Y Risk	-
3Y Tracking Error	2,18	10Y Risk	-

Basati su Morningstar Emerging Markets Sovereign Bond GR Hedged EUR (dove applicabile)


Rendimenti



Rend. Cumulati %	Fondo	Bmk	Cat	Rendimenti Trimestrali %	Q1	Q2	Q3	Q4
3-Mesi	1,98	0,04	2,15	2026	-	-	-	-
6-Mesi	7,07	3,89	6,33	2025	1,42	3,04	4,71	2,91
1-Anno	11,90	8,77	10,33	2024	2,45	-0,26	5,83	-1,37
3-Anni Ann.ti	8,03	4,59	6,88	2023	1,32	1,03	-2,35	9,35
5-Anni Ann.ti	-	-	-	2022	-	-	-	6,98
10-Anni Ann.ti	-	-	-					

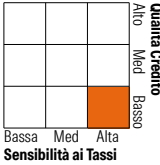
Rendimenti aggiornati al 04/02/2026

Portafoglio 31/12/2025



Fixed Income Style

Box™



Sensibilità ai Tassi

Credit Quality %	Fond	Credit Quality %	Fond
AAA	0,00	BBB	31,20
AA	6,12	BB	27,98
A	13,97	B	13,24
		Below B	6,61
		Not Rated	0,88

Titoli principali

Nome	Settore	%
Mexico (United Mexican...)	—	3,95
Argentina (Republic Of) 4.125%	—	3,46
Egypt (Arab Republic of) 8.5%	—	3,29
Poland (Republic of) 5.375%	—	2,20
Poland (Republic of) 5.5%	—	2,08
Saudi Arabia (Kingdom of)...	—	2,00
Chile (Republic Of) 5.33%	—	1,93
Hungary (Republic Of) 6.75%	—	1,91
Turkey (Republic of) 7.125%	—	1,76
Indonesia (Republic of) 5.65%	—	1,75
% Primi 10 Titoli sul Patrimonio		24,34
Numero Complessivo di Titoli Azionari		0
Numero Complessivo di Titoli Obbligazionari		118

Fixed Income Sector Weightings %

	Fondo
Governativo	86,63
Societario	12,06
Cartolarizzazioni	0,00
Enti Locali	0,00
Liquidità ed equivalenti	1,32
Derivati	0,00
Coupon Range %	Fondo
0 coupon	0,00
Da 0 a 4 cedole	2,67
Da 4 a 6 cedole	37,22
Da 6 a 8 cedole	43,64
Da 8 a 10 cedole	14,38
Da 10 a 12 cedole	1,72
Oltre 12 cedole	0,37

Scadenze %

	Fondo
da 1 a 3	2,06
da 3 a 5	3,54
da 5 a 7	6,96
da 7 a 10	28,65
da 10 a 15	17,31
da 15 a 20	5,21
da 20 a 30	35,50
oltre 30	0,40

Anagrafica

Società di Gestione	Schroder Investment Management (Europe) S.A.	Patrimonio Classe (Mln)	0,72 USD	Investimento Min. Ingresso	1.000 EUR
Telefono	+352 341 342 202	(04/02/2026)		Investimento Min. Successivo	1.000 EUR
Web	www.schroders.com	Domicilio	LUSSEMBURGO	T.E.R.	0,83%
Data di Partenza	11/07/2012	Valuta del Fondo	EUR	Spese correnti	0,82%
Nome del Gestore	-	UCITS	Si	Commissione di incentivo	0,00%
Data Inizio Gestione	03/09/2019	Inc/Acc	Acc		
NAV (04/02/2026)	EUR 132,08	ISIN	LU0795636926		
Patrimonio Netto (Mln)	117,80 USD				
(31/12/2025)					